



Statistische Berichte

## Gymnasien,

Abendgymnasien, Kollegs, Schulen besonderer Art,  
Freie Waldorfschulen sowie internationale und  
ausländische Schulen in Bayern

Stand: Oktober 2020



B I 4 j 2020  
Hrsg. im August 2021  
Bestellnr. B1400C 202000

## Zeichenerklärung

- 0 mehr als nichts, aber weniger als die Hälfte der kleinsten in der Tabelle nachgewiesenen Einheit
- nichts vorhanden oder keine Veränderung
- / keine Angaben, da Zahlen nicht sicher genug
- Zahlenwert unbekannt, geheimzuhalten oder nicht rechenbar
- ... Angabe fällt später an
- X Tabellenfach gesperrt, da Aussage nicht sinnvoll
- ( ) Nachweis unter dem Vorbehalt, dass der Zahlenwert erhebliche Fehler aufweisen kann
- p vorläufiges Ergebnis
- r berichtiges Ergebnis
- s geschätztes Ergebnis
- D Durchschnitt
- ≙ entspricht

## Auf- und Abrunden

Im Allgemeinen ist ohne Rücksicht auf die Endsummen auf- bzw. abgerundet worden. Deshalb können sich bei der Summierung von Einzelangaben geringfügige Abweichungen zu den ausgewiesenen Endsummen ergeben. Bei der Aufgliederung der Gesamtheit in Prozent kann die Summe der Einzelwerte wegen Rundens vom Wert 100 % abweichen. Eine Abstimmung auf 100 % erfolgt im Allgemeinen nicht.

## Publikationsservice

Das Bayerische Landesamt für Statistik veröffentlicht jährlich über 400 Publikationen. Das aktuelle Veröffentlichungsverzeichnis ist im Internet als Datei verfügbar, kann aber auch als Druckversion kostenlos zugesandt werden.

### Kostenlos

ist der Download der meisten Veröffentlichungen, z.B. von Statistischen Berichten (PDF- oder Excel-Format).

### Kostenpflichtig

sind alle Printversionen (auch von Statistischen Berichten), Datenträger und ausgewählte Dateien (z.B. von Verzeichnissen, von Beiträgen, vom Jahrbuch).

### Publikationsservice

 Alle Veröffentlichungen sind im Internet verfügbar unter [www.statistik.bayern.de/produkte](http://www.statistik.bayern.de/produkte)

## Impressum

### Statistische Berichte

bieten in tabellarischer Form neuestes Zahlenmaterial der jeweiligen Erhebung. Dieses wird, soweit erforderlich, methodisch erläutert und kurz kommentiert.

### Herausgeber, Druck und Vertrieb

Bayerisches Landesamt für Statistik  
Nürnberger Straße 95  
90762 Fürth

### Papier

Gedruckt auf umweltfreundlichem Papier, chlorfrei gebleicht.

### Vertrieb

E-Mail [vertrieb@statistik.bayern.de](mailto:vertrieb@statistik.bayern.de)  
Telefon 0911 98208-6311  
Telefax 0911 98208-6638

### Auskunftsdienst

E-Mail [info@statistik.bayern.de](mailto:info@statistik.bayern.de)  
Telefon 0911 98208-6563  
Telefax 0911 98208-6573

© Bayerisches Landesamt für Statistik, Fürth 2021  
Vervielfältigung und Verbreitung, auch auszugsweise, mit Quellenangabe gestattet.

**Hinweis:** Diese Druckschrift wird im Rahmen der Öffentlichkeitsarbeit der Bayerischen Staatsregierung herausgegeben. Sie darf weder von Parteien noch von Wahlwerbern oder Wahlhelfern im Zeitraum von fünf Monaten vor einer Wahl zum Zwecke der Wahlwerbung verwendet werden. Dies gilt für Landtags-, Bundestags-, Kommunal- und Europawahlen. Missbräuchlich ist während dieser Zeit insbesondere die Verteilung auf Wahlveranstaltungen, an Informationsständen der Parteien sowie das Einlegen, Aufdrucken und Aufkleben parteipolitischer Informationen oder Werbemittel. Untersagt ist gleichfalls die Weitergabe an Dritte zum Zwecke der Wahlwerbung. Auch ohne zeitlichen Bezug zu einer bevorstehenden Wahl darf die Druckschrift nicht in einer Weise verwendet werden, die als Parteinahme der Staatsregierung zugunsten einzelner politischer Gruppen verstanden werden könnte. Den Parteien ist es gestattet, die Druckschrift zur Unterrichtung ihrer eigenen Mitglieder zu verwenden.

# Inhaltsverzeichnis

<b>Vorbemerkungen</b> .....	<b>9</b>
<b>Begriffsdefinitionen</b> .....	<b>10</b>
<b>1. Gymnasien</b>	
<b>Abbildungen</b>	
Abb. 1 Gymnasien in Bayern am 1. Oktober 2020 einschließlich Spätberufenschulen (Schulorte) .....	13
Abb. 2 Schüler, Lehrkräfte und Klassen an den Gymnasien in Bayern seit 1984/85 .....	14
<b>Tabellen</b>	
<b>Eckdaten</b>	
1.1 Eckdaten seit 1975/76 .....	15
1.2 Eckdaten nach Regierungsbezirken .....	16
<b>Absolventen, Abgänger und Nichtschüler</b>	
1.3 Prüfungsteilnehmer mit bestandener Abiturprüfung 2020 nach Regierungsbezirken .....	16
1.4 Schüler mit bestandener Abiturprüfung 2020 in Prozent der Schüler in der Jahrgangsstufe 12 nach Regierungsbezirken .....	17
1.5 Prüfungsteilnehmer mit bestandener Abiturprüfung 2020 nach Geburtsjahren .....	17
1.6 Absolventen und Abgänger mit erfüllter Vollzeitschulpflicht im Schuljahr 2019/20 .....	18
1.7 Abgegangene Schüler im Zeitraum vom 2. Oktober 2019 bis 1. Oktober 2020 .....	19
<b>Schulen</b>	
1.8 Schulen nach den gewählten Ausbildungsrichtungen .....	20
1.9 Abteilungen der Schulen nach gewählten Ausbildungsrichtungen .....	21
1.10 Bilingualen Unterricht .....	21
1.11 Schulen nach der ersten Fremdsprache in Jahrgangsstufe 5 .....	21
1.12 Schulen nach Regierungsbezirken und Schulträgern sowie Ganztagsangebot .....	22
1.13 Abteilungen der Schulen nach Regierungsbezirken und gewählten Ausbildungsrichtungen .....	22
1.14 Schulen mit einem mit der Schule verbundenen Schülerheim/Internat sowie dort untergebrachte Schüler nach gewählten Ausbildungsrichtungen .....	23
1.15 Schulen nach dem Träger des Schulaufwands .....	23
<b>Klassen</b>	
1.16 Klassen nach Jahrgangsstufen und Klassenfrequenzgruppen .....	24
1.17 Klassen nach Regierungsbezirken und Schulträgern .....	25
1.18 Durchschnittliche Klassenstärke nach Regierungsbezirken, Schulträgern und Jahrgangsstufen .....	25

## Schüler

1.19	Schüler nach der schulischen Herkunft (Schulbesuch am 1. Oktober des Vorjahres) .....	26
1.20	Schüler nach Ausbildungsrichtungen und Jahrgangsstufen .....	27
1.21	Schüler nach Geburtsjahren und Jahrgangsstufen .....	28
1.22	Teilnehmer am Wahlunterricht, an Pluskursen und am differenzierten Sportunterricht .....	29
1.23	Schüler nach der Religionszugehörigkeit.....	29
1.24	Schüler nach der Teilnahme am Religionsunterricht/Ethikunterricht und islamischen Unterricht .....	29
1.25	Schüler nach erlernten Fremdsprachen .....	30
1.26	Schüler nach Unterbringung sowie ganztägiger Betreuung und Förderung.....	31
1.27	Ausländische Schüler nach Staatsangehörigkeit.....	32

## Lehrkräfte

1.28	Lehrkräfte sowie Stunden der Lehrkräfte in einer normalen Schulwoche nach dem Schulträger .....	33
1.29	Mit Dienstbezügen abwesende Lehrkräfte sowie Lehrkräfte mit Altersteilzeit in der Freistellungsphase nach dem Schulträger .....	34
1.30	Vollzeit- und teilzeitbeschäftigte Lehrkräfte nach dem Lehramt .....	34
1.31	Vollzeit- und teilzeitbeschäftigte Lehrkräfte nach Lehramt und Altersgruppen.....	35
1.32	Vollzeit- und teilzeitbeschäftigte ausländische Lehrkräfte nach Staatsangehörigkeit .....	36

## Regionaldaten

1.33	Eckdaten nach kreisfreien Städten und Landkreisen .....	37
------	---	----

## 2. Abendgymnasien

### Absolventen

2.1	Bestandene Abiturprüfungen 2020.....	40
-----	--------------------------------------	----

### Klassen

2.2	Klassen der einzelnen Schulen nach Jahrgangsstufen .....	40
-----	--	----

### Schüler

2.3	Schüler der einzelnen Schulen nach Jahrgangsstufen .....	40
2.4	Schüler nach Geburtsjahren .....	40
2.5	Schüler nach der schulischen Herkunft .....	41
2.6	Schüler nach der schulischen Vorbildung .....	41
2.7	Teilnehmer am fremdsprachlichen Unterricht (ohne Wahlunterricht) .....	41
2.8	Teilnehmer am Wahlunterricht .....	42
2.9	Ausländische Schüler nach Staatsangehörigkeit .....	42

### Lehrkräfte

2.10	Lehrkräfte sowie Stunden der Lehrkräfte in einer normalen Schulwoche nach dem Schulträger .....	43
2.11	Vollzeit- und teilzeitbeschäftigte Lehrkräfte nach Lehramt und Altersgruppen .....	43

### 3. Kollegs

#### Absolventen

3.1	Bestandene Abiturprüfungen 2020.....	44
-----	--------------------------------------	----

#### Klassen

3.2	Klassen der einzelnen Schulen nach Jahrgangsstufen .....	44
-----	--	----

#### Schüler

3.3	Schüler der einzelnen Schulen nach Jahrgangsstufen .....	44
3.4	Schüler nach Geburtsjahren .....	44
3.5	Schüler nach der schulischen Herkunft.....	45
3.6	Schüler nach der schulischen Vorbildung .....	45
3.7	Teilnehmer am fremdsprachlichen Unterricht (ohne Wahlunterricht) .....	45
3.8	Teilnehmer am Wahlunterricht .....	45
3.9	Ausländische Schüler nach Staatsangehörigkeit .....	46

#### Lehrkräfte

3.10	Lehrkräfte sowie Stunden der Lehrkräfte in einer normalen Schulwoche nach dem Schulträger .....	47
3.11	Mit Dienstbezügen abwesende vollzeit- und teilzeitbeschäftigte Lehrkräfte sowie Lehrkräfte mit Altersteilzeit in der Freistellungsphase nach dem Schulträger .....	48
3.12	Voll- und teilzeitbeschäftigte Lehrkräfte nach Lehramt und Altersgruppen .....	48

### 4. Schulen besonderer Art (Integrierte Gesamtschulen, schulartunabhängige Orientierungsstufe)

#### Absolventen und Abgänger

4.1	Absolventen und Abgänger mit erfüllter Vollzeitschulpflicht im Schuljahr 2019/20 .....	49
4.2	Abgegangene Schüler im Zeitraum vom 2. Oktober 2019 bis 1. Oktober 2020 .....	49

#### Klassen

4.3	Klassen der einzelnen Schulen nach Jahrgangsstufen .....	50
4.4	Klassen nach Klassenfrequenzgruppen, Schüler nach Bildungsgängen .....	50
4.5	Klassen und Schüler der einzelnen Schulen nach Bildungsgängen .....	50

#### Schüler

4.6	Schüler nach der schulischen Herkunft (Schulbesuch am 1. Oktober des Vorjahres) .....	51
4.7	Schüler der einzelnen Schulen nach Jahrgangsstufen .....	51
4.8	Schüler nach Geburtsjahren und Jahrgangsstufen .....	52
4.9	Schüler nach der Religionszugehörigkeit .....	52
4.10	Schüler nach der Teilnahme am Religionsunterricht/Ethikunterricht und islamischen Unterricht .....	52
4.11	Teilnehmer am fremdsprachlichen Unterricht .....	52
4.12	Ausländische Schüler nach Staatsangehörigkeit .....	53

## **Lehrkräfte**

4.13	Lehrkräfte sowie Stunden der Lehrkräfte in einer normalen Schulwoche nach dem Schulträger .....	54
4.14	Mit Dienstbezügen abwesende vollzeit- und teilzeitbeschäftigte Lehrkräfte sowie Lehrkräfte mit Altersteilzeit in der Freistellungsphase nach dem Schulträger .....	54
4.15	Voll- und teilzeitbeschäftigte Lehrkräfte nach Lehramt, Altersgruppen und Schulträger .....	55

## **5. Freie Waldorfschulen**

### **Absolventen und Abgänger**

5.1	Abgegangene Schüler im Zeitraum vom 2. Oktober 2019 bis 1. Oktober 2020 .....	56
-----	---	----

### **Klassen**

5.2	Klassen nach Klassenfrequenzgruppen, Schüler nach Schulstufen.....	57
5.3	Klassen der einzelnen Schulen nach Schulstufen .....	57

### **Schüler**

5.4	Zugänge zu Beginn des Schuljahres 2020/21 nach der schulischen Vorbildung .....	58
5.5.	Schulanfänger zu Beginn des Schuljahres 2020/21 und Zurückstellungen 2020.....	58
5.6	Schüler der einzelnen Schulen nach Jahrgangsstufen .....	59
5.7	Schüler nach Geburtsjahren und Jahrgangsstufen .....	60
5.8	Schüler nach der Religionszugehörigkeit.....	60
5.9	Teilnehmer am fremdsprachlichen Unterricht .....	60
5.10	Ausländische Schüler nach Staatsangehörigkeit .....	61

## **Lehrkräfte**

5.11	Lehrkräfte sowie Stunden der Lehrkräfte in einer normalen Schulwoche.....	62
5.12	Mit Dienstbezügen abwesende vollzeit- und teilzeitbeschäftigte Lehrkräfte sowie Lehrkräfte mit Altersteilzeit in der Freistellungsphase.....	62
5.13	Voll- und teilzeitbeschäftigte Lehrkräfte nach Lehramt und Altersgruppen.....	63

## **6. Munich International School**

6.1	Klassen und Schüler nach Jahrgangsstufen.....	64
6.2	Schüler nach Geburtsjahren und Jahrgangsstufen.....	64
6.3	Teilnehmer am fremdsprachlichen Unterricht .....	64
6.4	Ausländische Schüler nach Staatsangehörigkeit .....	65
6.5	Lehrkräfte sowie Stunden der Lehrkräfte in einer normalen Schulwoche.....	65
6.6	Vollzeit- und teilzeitbeschäftigte Lehrkräfte nach Altersgruppen .....	65

## **7. Private Lyzeen der Republik Griechenland**

7.1	Abgegangene Schüler im Zeitraum vom 2. Oktober 2019 bis 1. Oktober 2020 .....	66
7.2	Klassen und Schüler der einzelnen Schulen .....	66
7.3	Schüler nach Geburtsjahren und Jahrgangsstufen .....	66
7.4	Teilnehmer am fremdsprachlichen Unterricht .....	67
7.5	Lehrkräfte sowie Stunden der Lehrkräfte in einer normalen Schulwoche .....	67
7.6	Vollzeit- und teilzeitbeschäftigte Lehrkräfte nach Lehramt und Altersgruppen .....	67

## **8. Private Deutsch-Französische Schule München**

8.1	Klassen und Schüler nach Jahrgangsstufen .....	68
8.2	Schüler nach Geburtsjahren und Jahrgangsstufen .....	68
8.3	Teilnehmer am fremdsprachlichen Unterricht .....	68
8.4	Ausländische Schüler nach Staatsangehörigkeit .....	69
8.5	Lehrkräfte sowie Stunden der Lehrkräfte in einer normalen Schulwoche .....	69
8.6	Vollzeit- und teilzeitbeschäftigte Lehrkräfte nach Lehramt und Altersgruppen .....	69

## **9. Bavarian International School City Campus**

9.1	Klassen und Schüler nach Jahrgangsstufen .....	70
9.2	Schüler nach Geburtsjahren und Jahrgangsstufen .....	70
9.3	Teilnehmer am fremdsprachlichen Unterricht .....	70
9.4	Ausländische Schüler nach Staatsangehörigkeit .....	71
9.5	Lehrkräfte sowie Stunden der Lehrkräfte in einer normalen Schulwoche .....	71

## **10. Bavarian International School Haimhausen**

10.1	Klassen und Schüler nach Jahrgangsstufen .....	72
10.2	Schüler nach Geburtsjahren und Jahrgangsstufen .....	72
10.3	Teilnehmer am fremdsprachlichen Unterricht .....	72
10.4	Ausländische Schüler nach Staatsangehörigkeit .....	72
10.5	Lehrkräfte sowie Stunden der Lehrkräfte in einer normalen Schulwoche .....	73
10.6	Voll- und teilzeitbeschäftigte Lehrkräfte nach Lehramt und Altersgruppen.....	73

## **11. Private Franconian International School Erlangen**

11.1	Klassen und Schüler nach Jahrgangsstufen.....	73
11.2	Schüler nach Geburtsjahren und Jahrgangsstufen.....	74
11.3	Teilnehmer am fremdsprachlichen Unterricht .....	74
11.4	Ausländische Schüler nach Staatsangehörigkeit .....	74
11.5	Lehrkräfte sowie Stunden der Lehrkräfte in einer normalen Schulwoche .....	75

## **12. St. George's – The British International School Munich**

12.1	Klassen und Schüler nach Jahrgangsstufen ....	75
12.2	Schüler nach Geburtsjahren und Jahrgangsstufen .....	76
12.3	Teilnehmer am fremdsprachlichen Unterricht .....	76
12.4	Ausländische Schüler nach Staatsangehörigkeit .....	77
12.5	Lehrkräfte sowie Stunden der Lehrkräfte in einer normalen Schulwoche .....	77

## **13. Create School Tutzing**

13.1	Klassen und Schüler nach Jahrgangsstufen .....	78
13.2	Schüler nach Geburtsjahren und Jahrgangsstufen .....	78
13.3	Teilnehmer am fremdsprachlichen Unterricht .....	79
13.4	Ausländische Schüler nach Staatsangehörigkeit.....	79
13.5	Lehrkräfte sowie Stunden der Lehrkräfte in einer normalen Schulwoche .....	79

## **14. International School Augsburg**

14.1	Klassen und Schüler nach Jahrgangsstufen .....	80
14.2	Schüler nach Geburtsjahren und Jahrgangsstufen .....	80
14.3	Teilnehmer am fremdsprachlichen Unterricht .....	80
14.4	Ausländische Schüler nach Staatsangehörigkeit.....	80
14.5	Lehrkräfte sowie Stunden der Lehrkräfte in einer normalen Schulwoche .....	81

## 15. International School Mainfranken

15.1	Klassen und Schüler nach Jahrgangsstufen .....	81
15.2	Schüler nach Geburtsjahren und Jahrgangsstufen .....	82
15.3	Teilnehmer am fremdsprachlichen Unterricht .....	82
15.4	Ausländische Schüler nach Staatsangehörigkeit .....	82
15.5	Lehrkräfte sowie Stunden der Lehrkräfte in einer normalen Schulwoche .....	83

## 16. International School Neu-Ulm

16.1	Klassen und Schüler nach Jahrgangsstufen .....	83
16.2	Schüler nach Geburtsjahren und Jahrgangsstufen .....	83
16.3	Teilnehmer am fremdsprachlichen Unterricht .....	83
16.4	Ausländische Schüler nach Staatsangehörigkeit .....	84
16.5	Lehrkräfte sowie Stunden der Lehrkräfte in einer normalen Schulwoche .....	84



## Vorbemerkungen

Der vorliegende Bericht enthält die Ergebnisse der jährlichen Erhebung zum Stichtag 1. Oktober an den Gymnasien. Des Weiteren sind entsprechende Ergebnisse für Abendgymnasien, Kollegs, Schulen besonderer Art (Integrierte Gesamtschulen sowie Schulartunabhängige Orientierungsstufe), Freie Waldorfschulen, Munich International School, privaten Lyzeen der Republik Griechenland, private Deutsch-Französische Schule (Lycée Français) München, Bavarian International School City Campus, Bavarian International School Haimhausen, private Franconian International School Erlangen, St. George's - The British International School Munich, Create School Tutzing, International School Augsburg, International School Mainfranken und International School Neu Ulm ausgewiesen.

Die Schularten Grundschule, Mittel-/Hauptschule, Förderzentrum, Integrierte Gesamtschule, Schulartunabhängige Orientierungsstufe, Gymnasium, Realschule, Realschule zur sonderpädagogischen Förderung, Freie Waldorfschule und Abendrealschule werden beginnend seit dem Schuljahr 2014/15 als Landesamtsstatistik gemäß Art. 113b BayEUG mittels des Amtlichen Schulverwaltungsprogramms (ASV) und des Verfahrens „Amtliche Schuldaten“ (ASD) erhoben. Die restlichen Schularten werden weiterhin als Geschäftsstatistik<sup>1)</sup> im Auftrag des Bayerischen Staatsministeriums für Unterricht und Kultus (StMUK) erhoben.

<sup>1)</sup> Auftrag des Bayerischen Staatsministeriums für Unterricht und Kultus laut KMS Nr. III/7-S 1071-1/29 787 vom 23. Februar 1995.

## Begriffsdefinitionen

### Schulen

Als Schule zählt grundsätzlich jede verwaltungsrechtlich eigenständige Organisation. Ausnahmen sind Schulen, in denen verschiedene Schularten der gemeinsamen Leitung eines Schulleiters unterstellt sind. In diesem Fall werden alle schulartspezifischen Schulteile als Schule gezählt.

### Schulträger

Die rechtlichen Bestimmungen unterscheiden, je nach Schulträger, zwischen Schulen mit öffentlichem und privatem Rechtsstatus:

Als *öffentliche* Schulen gelten gemäß Art. 3 Abs. 1 BayEUG

- *staatliche* Schulen, d. h. Schulen, bei denen der Dienstherr des Lehrpersonals der Freistaat Bayern ist, sowie
- *kommunale* Schulen, deren Lehrerinnen und Lehrer einer kommunalen Körperschaft (Gemeinde, Landkreis, Bezirk oder Zweckverband) unterstellt sind.

Schulen, die nicht öffentlich im Sinne des Art. 3 Abs. 1 BayEUG sind, zählen als *private* Schulen (Schulen in freier Trägerschaft).

### Schularten

Für die Abgrenzung nach Schularten gelten folgende Begriffsbestimmungen:

#### Gymnasien (Tabellen 1.1 bis 1.33)

Das Gymnasium umfasst die Jahrgangsstufen 5 bis 12 (bzw. 7 bis 12 in der Kurzform des musischen Gymnasiums) und vermittelt eine vertiefte allgemeine Bildung, die für ein Hochschulstudium vorausgesetzt wird. Wählen kann man unter vier Ausbildungsrichtungen, dem sprachlichen, dem naturwissenschaftlich-technologischen, dem musischen und dem wirtschafts- und sozialwissenschaftlichen Gymnasium. An einigen Gymnasien wurden spezielle Einführungsklassen eingerichtet, in denen Schüler mit dem mittleren Schulabschluss, der Quereinstieg in die Oberstufe (Jahrgangsstufe 11 und 12) erleichtert werden soll. Während für den regulären Besuch eines Gymnasiums eine Höchstaltersgrenze vorgegeben ist, können bereits Erwachsene mit geeigneter Vorbildung an einem Spätberufenengymnasium ihr Abitur nachholen.

#### Abendgymnasien (Tabellen 2.1 bis 2.11)

Das Abendgymnasium umfasst die Jahrgangsstufen I und II (Eingangsphase), III und IV (Qualifikationsphase). Es führt berufstätige Erwachsene im maximal vierjährigen Abendunterricht zur allgemeinen Hochschulreife. Es gibt verschiedene Ausbildungsrichtungen: Sprachliches Abendgymnasium (SAG), Naturwissenschaftlich-technologisches Abendgymnasium (NTAG) und das Wirtschaftswissenschaftliches Abendgymnasium (WWAG).

#### Kollegs (Tabellen 3.1 bis 3.12)

Das Kolleg führt Erwachsene in drei Jahren zur allgemeinen Hochschulreife. Es umfasst die Jahrgangsstufen I (Eingangsphase), II und III (Oberstufe). Die Kollegs gibt es mit zwei Ausbildungsrichtungen: altsprachlich und neusprachlich. Der Unterricht am Kolleg ist ganztägig, eine berufliche Tätigkeit daneben ist nicht möglich. Stoffauswahl und Lehrmethode berücksichtigen Vorbildung, Lebensreife und Berufserfahrung der erwachsenen Schüler. In der Jahrgangsstufe I wird der Unterricht nach einer festen Stundentafel erteilt. In den Jahrgangsstufen II und III wird nach dem System der gymnasialen Oberstufe unterrichtet.

### **Schulen besonderer Art (Tabellen 4.1 bis 4.15)**

In den zu den Schulen besonderer Art (gemäß Art. 126 Abs. 1 BayEUG) zählenden integrierten Gesamtschulen mit den Jahrgangsstufen 5 bis 10, sind Mittelschule und Gymnasium bzw. Realschule miteinander organisatorisch verschmolzen. Außerdem besteht eine schulartunabhängige Orientierungsstufe, die die Jahrgangsstufen 5 und 6 umfasst. Das Unterrichtsangebot wird in einem System von Kursen organisiert. Die Schüler erhalten das Profil ihrer Schullaufbahn durch die gewählten Wahlpflichtkurse und durch die Leistungsstufe in einzelnen differenzierten Kursen. Spätestens ab der Jahrgangsstufe 9 werden schulartbezogene Klassen eingerichtet.

### **Freie Waldorfschulen (Tabellen 5.1 bis 5.13)**

Diese Schulen zeichnen sich durch ihre besonderen pädagogischen Ziele aus. Ein wichtiger Wesenszug ist die Verknüpfung von Mittelschule mit weiterführender Schule. Die Jahrgangsstufen 5 bis 13 dieser Schulen entsprechen in ihrem Bildungsgang ungefähr dem sprachlichen Gymnasium.

### **Sonstige allgemeinbildende Schulen (Tabellen 6.1 bis 16.5)**

Zu den sonstigen allgemeinbildenden Schulen zählen:

Die **Munich International School**, die seit dem Schuljahr 1985/86 mit den Jahrgangsstufen 7 bis 12 statistisch erfasst werden. Die Jahrgangsstufen 7 bis 9 werden seit dem Schuljahr 1989/90 bei den Mittel-/Hauptschulen gemeldet.

Die **privaten Lyzeen der Republik Griechenland**, mit den Jahrgangsstufen 10 bis 12. Sie wurden bis zum Schuljahr 1982/83 bei den Gymnasien ausgewiesen.

Die **private Deutsch-Französische Schule München**, mit den Jahrgangsstufen 6 bis 12, ist seit dem Schuljahr 1985/86 in die statistische Berichterstattung einbezogen.

Die **Bavarian International School City Campus**, mit den Jahrgangsstufen 1 bis 5 erscheint erstmals im Schuljahr 2016/17 im Gymnasialbericht.

Die **Bavarian International School Haimhausen**, die im Februar 1991 eröffnet wurde, mit den Jahrgangsstufen 1 bis 12, wobei die Jahrgangsstufen 1 bis 9 bei den Grund- sowie Mittel-/Hauptschulen veröffentlicht werden.

Die **Franconian International School**, mit den Jahrgangsstufen 1 bis 12, wobei die Oberstufe (Jahrgangsstufe 10 bis 12) seit dem Schuljahr 2008/09 statistisch erfasst wird. Der Nachweis der Jahrgangsstufen 1 bis 9 erfolgt wie schon vor 2008/09 weiterhin bei den Grund- sowie Mittel-/Hauptschulen.

Die **St. George's – The British International School Munich**. Sie wird seit dem Schuljahr 2013/14 im Gymnasialbericht mit den Jahrgangsstufen 1 bis 12 ausgewiesen.

Die **Create School Tutzing**, mit den Jahrgangsstufen 1 bis 9, wird seit dem Schuljahr 2014/15 veröffentlicht.

Die **International School Augsburg** und **Neu-Ulm**, mit den Jahrgangsstufen 10 bis 12 und die **International School Mainfranken**, mit den Jahrgangsstufen 5 bis 12, werden seit dem Schuljahr 2017/18 veröffentlicht.

### **Klassen**

In der Regel wird der Unterricht nach Jahrgangsstufen in Klassen erteilt, die für ein Schuljahr gebildet werden. In wenigen Fällen erfolgt die Klassenbildung jahrgangsstufenübergreifend. Die Kursgruppen der Kollegstufe bzw. der Qualifikationsphase an den Gymnasien, Abendgymnasien und Kollegs werden in der Spalte „Klassen insgesamt“ nicht mitgezählt. Die Zählung erfasst Klassen, die am Stichtag bestehen.

## Absolventen und Abgänger

Als Absolvent oder Abgänger zählen Schüler, die nach erfolgreichem Abschluss bzw. der Erfüllung der Vollzeitschulpflicht seit dem Erhebungstichtag des Vorjahres die berichtende Schule dauerhaft verlassen bzw. zum Erreichen eines höherwertigen Abschlusses in eine andere allgemeinbildende Schule übergetreten sind.

## Nichtschüler

Als Nichtschüler werden externe Teilnehmer an schulischen Abschlussprüfungen bezeichnet, die nicht Schüler einer Schule sind. Hierzu zählen beispielsweise Schüler früherer Prüfungsjahrgänge.

## Lehrkräfte

Lehrkräfte sind Personen, die an einer oder mehreren Schulen bzw. Schularten unterrichten. Sie werden als Person derjenigen Schule und Schulart zugerechnet, an der sie ausschließlich oder überwiegend unterrichten.

Je nach Beschäftigungsumfang unterscheidet man zwischen **vollzeit-, teilzeit- und stundenweise beschäftigten** Lehrkräften. Vollzeitbeschäftigte Lehrkräfte sind als Beamte, Angestellte oder in einem sonstigen Dienstverhältnis mit voller Pflichtstundenzahl, teilzeitbeschäftigte Lehrkräfte mit mindestens der Hälfte, aber weniger als der vollen Unterrichtspflichtzeit tätig. Lehrkräfte mit Altersteilzeit im Teilzeitmodell bzw. in der Ansparphase des Blockmodells sowie Lehrkräfte in der Arbeitsphase des Freistellungsmodells (Art. 88 Abs. 4 BayBG) werden ungeachtet der rechtlichen Einstufung gemäß ihrem Beschäftigungsumfang (Pflichtstundenzahl) zugeordnet.

Bei den vollzeit- und teilzeitbeschäftigten Lehrkräften miterfasst sind Schulleiter, Schulleiterstellvertreter, Seminarleiter mit Anrechnungsstunden, Lehrkräfte im Aushilfsdienst (mobile Reserven, Aushilfen bei Elternzeit bzw. Erziehungsurlaub), außerdem ausländische vollzeit- und teilzeitbeschäftigte Lehrkräfte. Ebenfalls mitgezählt sind die mit Dienstbezügen abwesenden Lehrkräfte (z. B. wegen Kur, langfristiger Krankheit, Mutterschutz, aber nicht Elternzeit bzw. Erziehungsurlaub), die nicht zum Unterrichtseinsatz vorgesehen sind.

Lehrkräfte, die mit weniger als der Hälfte der vollen Pflichtstundenzahl unterrichten und Lehrkräfte im Vorbereitungsdienst, soweit diese eigenverantwortlich Unterricht erteilen werden den stundenweise beschäftigten Lehrkräften zugeordnet.

## Unterrichts-, Anrechnungs-, Betreuungs- und Ermäßigungsstunden

Als **Unterrichtsstunden** zählen alle Stunden, die an den berichtenden Schulen in einer normalen Schulwoche laut Unterrichtsplan erteilt werden. Dabei sind Unterrichtsstunden von z. B. durch Krankheit kurzfristig abwesenden Lehrkräften miterfasst, jedoch nicht die Unterrichtsstunden der dafür eingesetzten Aushilfen. Im Gegensatz dazu sind im Fall von langfristig abwesenden Lehrkräften nur die Unterrichtsstunden der dafür eingesetzten Aushilfen (z. B. mobile Reserven, Aushilfen für Elternzeit und Erziehungsurlaub) gezählt. Unterrichtet eine Lehrkraft an mehreren Schulen, berichtet jede Schule über die bei ihr geleisteten Unterrichtsstunden.

Zur genauen Definition von **Anrechnungs-, Betreuungs- und Ermäßigungsstunden** wird auf die Bekanntmachungen des StMUK verwiesen. Anrechnungsstunden werden für Schulleitung, Beratungstätigkeit oder Freistellung für anderweitige Aufgaben gewährt, Ermäßigungsstunden wegen Erwerbsminderung oder Alter. Die Zahl der Anrechnungs- und Ermäßigungsstunden zusammen mit der Unterrichtsstundenzahl bilden den Beschäftigungsumfang einer Lehrkraft.

Der Statistische Bericht weist weiter Mehrarbeit, die Stunden von Lehrkräften, die mit weniger als der Hälfte der vollen Unterrichtspflichtzeit beschäftigt sind, und die Stunden von Lehrkräften im Vorbereitungsdienst, soweit sie selbstständig Unterricht erteilen, aus.

Abb. 1

# Gymnasien in Bayern am 1. Oktober 2020 einschließlich Spätberufenschulen

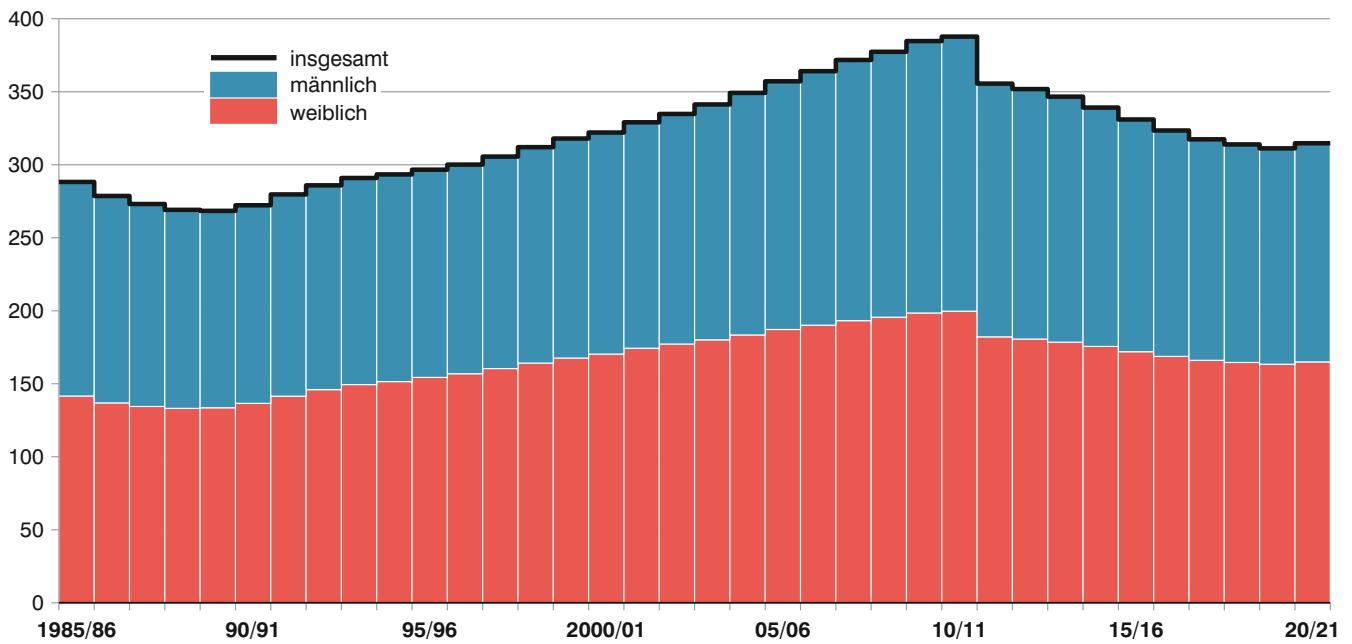


Abb. 2

**Schüler, Lehrkräfte und Klassen an den Gymnasien in Bayern seit 1985/86**

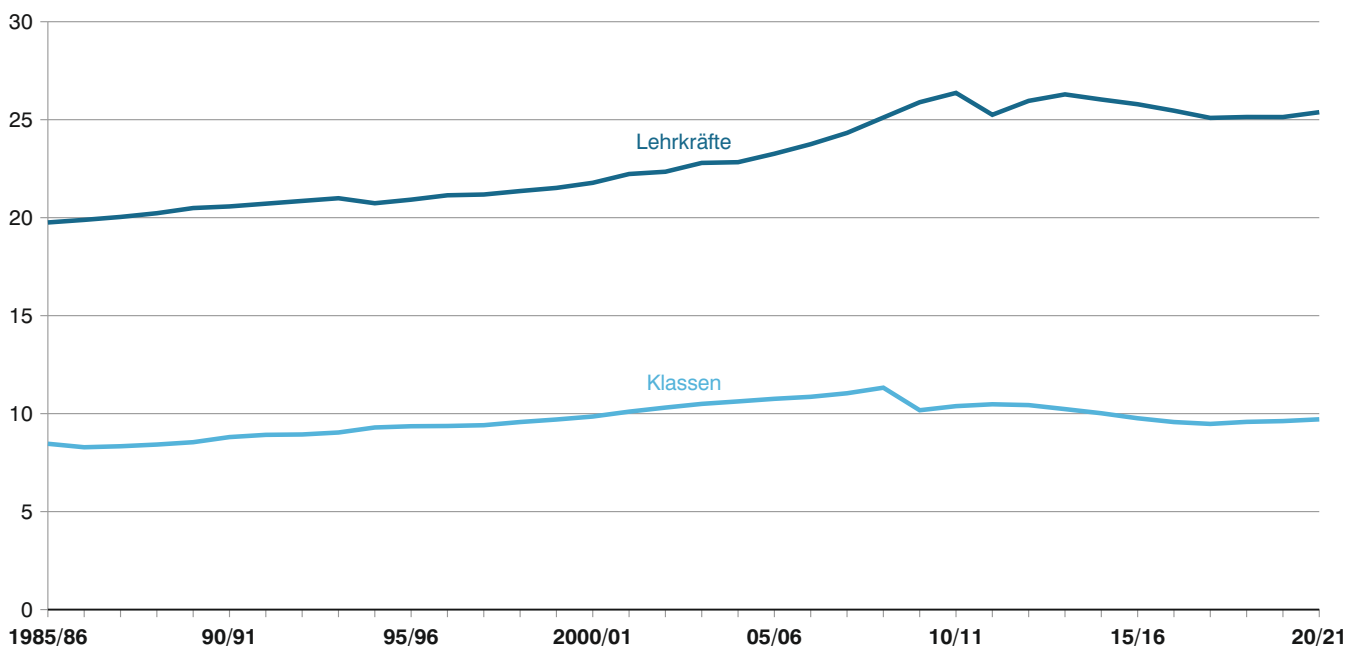
**Schüler an den Gymnasien in Bayern seit 1985/86**

in Tausend



**Voll- und teilzeitbeschäftigte Lehrkräfte\* sowie Klassen\*\* an den Gymnasien in Bayern seit 1985/86**

in Tausend



\* Teilzeitbeschäftigte Lehrkräfte mit mindestens der Hälfte der Unterrichtspflichtzeit; bis 1990/91 hauptamtliche und hauptberufliche Lehrkräfte.  
 \*\* Ohne Kursgruppen der Kollegstufe bzw. der Qualifikationsphase.

# 1. Gymnasien in Bayern 2020/21 - Eckdaten

## 1.1 Eckdaten seit 1975/76

Schuljahr	Schulen insgesamt	davon			Klassen <sup>1)</sup>	Schüler			Abiturienten <sup>3)4)</sup>		Vollzeit- und teilzeitbeschäftigte Lehrkräfte <sup>5)</sup>	
		staatlich	kommunal	privat		insgesamt	und zwar		insgesamt	weiblich	insgesamt	weiblich
							weiblich	Kollegiaten <sup>2)</sup>				
1975/76 .....	385	278	32	75	9 571	295 187	135 706	7 141	16 818	7 438	15 355	4 769
1976/77 .....	387	281	32	74	9 423	303 404	140 736	17 927	17 858	7 880	16 280	5 044
1977/78 .....	390	284	32	74	8 894	312 643	146 585	35 341	19 588	8 671	15 783	4 803
1978/79 .....	392	288	32	72	8 782	319 673	151 145	44 845	20 060	8 932	16 579	5 002
1979/80 .....	393	288	34	71	9 046	327 270	156 270	48 716	22 410	10 294	17 381	5 219
1980/81 .....	395	290	34	71	9 319	329 554	158 824	50 642	23 792	11 278	18 173	5 498
1981/82 .....	396	292	34	70	9 364	328 179	159 346	52 458	24 160	11 702	18 833	5 683
1982/83 .....	400	295	34	71	9 227	322 658	157 386	54 763	25 364	12 098	19 181	5 726
1983/84 <sup>6)</sup> .....	397	295	34	68	8 960	311 785	152 785	56 196	26 432	12 892	19 313	5 752
1984/85 .....	397	296	34	67	8 765	299 739	147 064	57 727	27 163	12 956	19 471	5 814
1985/86 .....	396	296	34	66	8 462	288 218	141 607	58 324	27 713	13 481	19 755	5 987
1986/87 .....	396	297	33	66	8 284	278 614	136 892	57 859	27 754	13 655	19 887	6 059
1987/88 .....	395	297	33	65	8 335	273 104	134 446	55 947	27 437	13 325	20 037	6 290
1988/89 .....	395	297	33	65	8 422	269 102	133 156	53 811	25 864	12 684	20 227	6 448
1989/90 .....	395	297	33	65	8 542	268 413	133 550	51 575	25 223	12 559	20 491	6 675
1990/91 .....	395	297	33	65	8 803	272 240	136 601	48 458	23 784	11 800	20 573	6 799
1991/92 .....	395	297	33	65	8 917	279 667	141 491	46 771	22 331	11 263	20 714	6 968
1992/93 .....	395	298	32	65	8 936	285 885	145 953	46 287	22 198	11 279	20 854	7 132
1993/94 .....	395	298	32	65	9 037	290 918	149 441	46 325	21 944	11 174	20 992	7 278
1994/95 .....	396	299	32	65	9 293	293 378	151 468	47 152	21 840	11 169	20 736	7 223
1995/96 .....	396	299	32	65	9 356	296 610	154 343	48 316	22 745	11 882	20 919	7 442
1996/97 .....	396	300	32	64	9 369	300 100	156 896	48 885	22 986	11 988	21 142	7 697
1997/98 .....	397	301	32	64	9 409	305 587	160 409	50 601	23 236	12 312	21 181	7 818
1998/99 .....	399	302	32	65	9 571	312 040	164 171	53 277	24 475	13 131	21 358	7 998
1999/2000 .....	399	302	32	65	9 700	317 942	167 620	53 844	25 589	13 836	21 519	8 258
2000/01 .....	400	303	32	65	9 852	322 056	170 322	54 058	25 095	13 574	21 779	8 561
2001/02 .....	402	304	32	66	10 101	329 076	174 334	54 015	25 811	14 243	22 228	9 046
2002/03 .....	403	305	32	66	10 308	334 779	177 219	53 416	25 236	13 769	22 344	9 320
2003/04 .....	405	306	32	67	10 497	341 296	180 090	54 087	25 491	14 141	22 794	9 838
2004/05 .....	405	307	32	66	10 623	349 203	183 416	56 310	25 977	14 380	22 831	10 125
2005/06 .....	405	307	32	66	10 756	357 142	187 167	60 374	27 665	15 305	23 263	10 583
2006/07 .....	406	308	32	66	10 858	364 081	190 121	64 025	29 720	16 520	23 750	11 117
2007/08 .....	405	308	32	65	11 039	371 755	193 211	67 369	31 103	16 920	24 326	11 641
2008/09 .....	408	309	32	67	11 323	377 356	195 580	71 237	32 805	18 011	25 110	12 354
2009/10 .....	410	309	32	69	10 173	384 698	198 475	108 424	34 959	19 059	25 891	13 038
2010/11 .....	413	310	32	71	10 382	387 761	199 691	109 595	68 152	36 926	26 367	13 561
2011/12 .....	415	310	31	74	10 477	355 552	182 127	78 298	36 048	19 324	25 250	13 153
2012/13 .....	418	313	31	74	10 435	351 827	180 615	78 956	36 859	19 324	25 960	13 815
2013/14 .....	422	317	31	74	10 231	346 628	178 497	80 310	x	x	26 291	14 188
2014/15 .....	424	319	31	74	10 019	339 164	175 568	81 439	38 014	20 486	26 029	14 033
2015/16 .....	426	320	31	75	9 763	330 995	171 939	81 925	38 248	20 650	25 788	14 072
2016/17 .....	429	321	31	77	9 570	323 457	168 743	81 357	38 411	20 613	25 458	14 048
2017/18 .....	430	322	31	77	9 475	317 405	166 068	79 182	37 816	20 581	25 091	14 017
2018/19 .....	430	322	31	77	9 579	313 917	164 577	73 729	36 281	19 763	25 137	14 198
2019/20 .....	431	323	31	77	9 619	311 212	163 385	70 982	33 062	18 073	25 134	14 367
<b>2020/21 .....</b>	<b>433</b>	<b>325</b>	<b>31</b>	<b>77</b>	<b>9 709</b>	<b>314 712</b>	<b>164 965</b>	<b>71 456</b>	.	.	<b>25 382</b>	<b>14 525</b>

1) Ohne Kursgruppen der Kollegstufe bzw. der Qualifikationsphase. - 2) Schüler in der Kursphase der Kollegstufe bzw. in der Qualifikationsphase. - 3) Schüler der Gymnasien sowie Nichtschüler. Seit 1982 ohne Teilnehmer an Sonderkursen für Aussiedlerabiturienten; von 1983 bis 2001 einschl. der Schüler der an die teilintegrierte Gesamtschule angeschlossenen gymnasialen Oberstufe. - 4) Im Schuljahr 2014/15 ohne Nichtschüler. - 5) Nur Lehrkräfte, die einschl. oder überwiegend an einem Gymnasium tätig waren; einschl. Teilzeitbeschäftigter mit mindestens der Hälfte der Unterrichtspflichtzeit und Studienreferendare mit Beschäftigungsauftrag. Seit 1977/78 ohne Studienreferendare. Ab 1987/88 einschl. der mit Dienstbezügen abwesenden Lehrkräfte (z. B. wegen längerer Krankheit, Kur oder Mutterschutz); bis 1990/91 hauptamtliche und hauptberufliche Lehrkräfte. - 6) Seit 1983/84 ohne private Lyzeen der Republik Griechenland.

## 1. Gymnasien in Bayern 2020/21 - Eckdaten

## 1.2 Eckdaten nach Regierungsbezirken

Gebiet	Schulträger	Schulen	Klassen <sup>1)</sup>	Schüler			darunter Kolle- gaten <sup>2)</sup>	Vollzeit- und teilzeit- beschäftigte Lehrkräfte <sup>3)</sup>			Unterrichts- stunden sämtlicher Lehrkräfte pro Woche
				männlich	weiblich	insgesamt		männlich	weiblich	insgesamt	
Oberbayern ....	staatlich	116	3 090	51 544	51 912	103 456	22 431	3 163	4 662	7 825	155 920
	kommunal	16	403	6 317	7 173	13 490	2 755	492	828	1 320	21 528
	privat	37	437	4 582	7 470	12 052	2 908	496	718	1 214	23 259
	zusammen	169	3 930	62 443	66 555	128 998	28 094	4 151	6 208	10 359	200 707
Niederbayern ..	staatlich	28	604	9 381	9 893	19 274	4 552	716	852	1 568	30 479
	kommunal	-	-	-	-	-	-	-	-	-	-
	privat	9	169	1 892	3 319	5 211	1 206	205	231	436	8 554
	zusammen	37	773	11 273	13 212	24 485	5 758	921	1 083	2 004	39 033
Oberpfalz .....	staatlich	27	624	9 795	10 391	20 186	4 512	715	854	1 569	31 555
	kommunal	1	26	225	486	711	135	31	35	66	1 403
	privat	5	73	672	1 365	2 037	528	79	126	205	3 854
	zusammen	33	723	10 692	12 242	22 934	5 175	825	1 015	1 840	36 812
Oberfranken ...	staatlich	32	705	10 657	11 846	22 503	5 444	827	984	1 811	36 476
	kommunal	2	42	515	766	1 281	307	46	58	104	2 132
	privat	2	22	68	661	729	265	26	38	64	1 301
	zusammen	36	769	11 240	13 273	24 513	6 016	899	1 080	1 979	39 909
Mittelfranken ...	staatlich	45	1 116	18 049	18 626	36 675	8 262	1 275	1 657	2 932	56 745
	kommunal	6	142	2 159	2 563	4 722	1 182	187	238	425	8 168
	privat	6	85	963	1 616	2 579	627	101	146	247	4 411
	zusammen	57	1 343	21 171	22 805	43 976	10 071	1 563	2 041	3 604	69 324
Unterfranken ..	staatlich	35	787	12 496	12 957	25 453	6 132	936	1 129	2 065	40 470
	kommunal	3	51	850	798	1 648	436	77	76	153	2 845
	privat	6	87	714	1 847	2 561	657	72	145	217	4 350
	zusammen	44	925	14 060	15 602	29 662	7 225	1 085	1 350	2 435	47 665
Schwaben .....	staatlich	42	973	15 639	15 629	31 268	7 207	1 124	1 323	2 447	49 181
	kommunal	3	66	1 144	868	2 012	402	69	100	169	3 358
	privat	12	207	2 085	4 779	6 864	1 508	220	325	545	10 797
	zusammen	57	1 246	18 868	21 276	40 144	9 117	1 413	1 748	3 161	63 336
<b>Bayern</b>	<b>staatlich</b>	<b>325</b>	<b>7 899</b>	<b>127 561</b>	<b>131 254</b>	<b>258 815</b>	<b>58 540</b>	<b>8 756</b>	<b>11 461</b>	<b>20 217</b>	<b>400 826</b>
	<b>kommunal</b>	<b>31</b>	<b>730</b>	<b>11 210</b>	<b>12 654</b>	<b>23 864</b>	<b>5 217</b>	<b>902</b>	<b>1 335</b>	<b>2 237</b>	<b>39 434</b>
	<b>privat</b>	<b>77</b>	<b>1 080</b>	<b>10 976</b>	<b>21 057</b>	<b>32 033</b>	<b>7 699</b>	<b>1 199</b>	<b>1 729</b>	<b>2 928</b>	<b>56 526</b>
	<b>insgesamt</b>	<b>433</b>	<b>9 709</b>	<b>149 747</b>	<b>164 965</b>	<b>314 712</b>	<b>71 456</b>	<b>10 857</b>	<b>14 525</b>	<b>25 382</b>	<b>496 786</b>

1) Ohne Kursgruppen der Qualifikationsphase. - 2) Schüler in der Qualifikationsphase. - 3) Lehrkräfte, die ausschl. oder überwiegend an einem Gymnasium tätig waren, einschl. Teilzeitbeschäftigter mit mindestens der Hälfte der Unterrichtspflichtzeit und einschl. der mit Dienstbezügen abwesenden Lehrkräfte (z. B. wegen längerer Krankheit, Kur oder Mutterschutz).

### 1. Gymnasien in Bayern 2020/21 - Absolventen, Abgänger und Nichtschüler

#### 1.3 Prüfungsteilnehmer mit bestandener Abiturprüfung 2020 nach Regierungsbezirken

Gebiet	Schulträger	Nichtschüler	Teilnehmer mit bestandener Abiturprüfung		davon (aus)										
					öffentlichen und staatlich anerkannten privaten Gymnasien		staatlich genehmigten privaten Gymnasien		Abend- gymnasien		Kollegs		Freien Waldorf- schulen		
					männl.	weibl.	insges.	m.	w.	m.	w.	m.	w.	m.	w.
Oberbayern .....			6 139	7 124	13 263	5 988	6 989	46	37	7	11	22	8	76	79
Niederbayern .....			1 195	1 487	2 682	1 195	1 487	-	-	-	-	-	-	-	-
Oberpfalz .....			1 139	1 290	2 429	1 133	1 285	1	-	5	5	-	-	-	-
Oberfranken .....			1 213	1 505	2 718	1 202	1 492	-	-	4	5	2	-	5	8
Mittelfranken .....			2 228	2 726	4 954	2 129	2 624	7	9	30	46	13	13	49	34
Unterfranken .....			1 404	1 705	3 109	1 361	1 674	-	1	5	4	29	15	9	11
Schwaben .....			1 967	2 510	4 477	1 927	2 469	-	6	-	-	23	22	17	13
<b>Bayern .....</b>			<b>15 285</b>	<b>18 347</b>	<b>33 632</b>	<b>14 935</b>	<b>18 020</b>	<b>54</b>	<b>53</b>	<b>51</b>	<b>71</b>	<b>89</b>	<b>58</b>	<b>156</b>	<b>145</b>
davon an															
... Schulen															
staatlichen .....			12 948	14 270	27 218	12 896	14 233	x	x	-	-	52	37	-	-
kommunalen .....			1 060	1 377	2 437	1 018	1 345	x	x	7	11	35	21	-	-
privaten .....			1 277	2 700	3 977	1 021	2 442	54	53	44	60	2	-	156	145
Nichtschüler .....			-	-	-	-	-	x	x	x	x	x	x	x	x



1. Gymnasien in Bayern 2020/21 - Absolventen, Abgänger und Nichtschüler  
**1.4 Schüler mit bestandener Abiturprüfung 2020 in Prozent der Schüler  
in der Jahrgangsstufe 12 nach Regierungsbezirken**

Geschlecht ----- Schulträger	Erfolgreiche Teilnehmer der Abiturprüfung 2020 <sup>1)</sup> in % der Schüler in Jahrgangsstufe 12							
	Bayern	Ober- bayern	Nieder- bayern	Ober- pfalz	Ober- franken	Mittel- franken	Unter- franken	Schwaben
Männlich .....	94,1	95,1	96,0	96,2	91,0	93,5	90,6	94,0
Weiblich .....	96,5	97,3	97,6	96,7	94,5	96,4	93,9	96,9
<b>Insgesamt 2020 .....</b>	<b>95,4</b>	<b>96,3</b>	<b>96,9</b>	<b>96,5</b>	<b>92,9</b>	<b>95,1</b>	<b>92,4</b>	<b>95,6</b>
davon an ... Schulen								
staatlichen .....	95,5	96,5	97,0	96,8	92,6	95,6	91,8	95,7
kommunalen .....	93,9	94,6	-	87,7	96,8	91,8	95,0	93,3
privaten .....	95,7	95,8	96,6	96,4	93,8	93,7	95,7	95,6
Insgesamt 2019 .....	94,6	94,6	95,4	95,1	94,5	93,9	94,9	94,6
davon männlich .....	92,9	92,9	94,2	92,8	92,8	92,6	93,0	92,7
weiblich .....	96,1	96,2	96,3	97,0	96,0	95,0	96,5	96,1

1) Ohne Nichtschüler.

**1.5 Prüfungsteilnehmer mit bestandener Abiturprüfung 2020 nach Geburtsjahren**

Schulart ----- Ausländer ----- Nichtschüler	Geschlecht	Teilnehmer mit bestandener Abiturprüfung insgesamt <sup>1)</sup>	davon sind geboren ...							
			2003 oder später	2002	2001	2000	1999	1998	1997	1996 oder früher
Gymnasien .....	männlich	14 989	149	7 773	5 398	1 368	265	26	6	4
	weiblich	18 073	212	10 755	5 674	1 192	198	38	3	1
	zusammen	33 062	361	18 528	11 072	2 560	463	64	9	5
darunter Ausländer .....	männlich	503	4	165	167	112	44	9	2	-
	weiblich	644	4	223	222	134	49	11	1	-
Freie Waldorfschulen .	männlich	156	-	-	59	79	15	-	2	1
	weiblich	145	-	1	65	70	6	3	-	-
	zusammen	301	-	1	124	149	21	3	2	1
darunter Ausländer .....	männlich	5	-	-	1	2	1	-	1	-
	weiblich	4	-	-	2	2	-	-	-	-
<b>Insgesamt .....</b>	<b>männlich</b>	<b>15 145</b>	<b>149</b>	<b>7 773</b>	<b>5 457</b>	<b>1 447</b>	<b>280</b>	<b>26</b>	<b>8</b>	<b>5</b>
	<b>weiblich</b>	<b>18 218</b>	<b>212</b>	<b>10 756</b>	<b>5 739</b>	<b>1 262</b>	<b>204</b>	<b>41</b>	<b>3</b>	<b>1</b>
	<b>insgesamt</b>	<b>33 363</b>	<b>361</b>	<b>18 529</b>	<b>11 196</b>	<b>2 709</b>	<b>484</b>	<b>67</b>	<b>11</b>	<b>6</b>
darunter Ausländer .....	männlich	508	4	165	168	114	45	9	3	-
	weiblich	648	4	223	224	136	49	11	1	-
Nichtschüler .....	männlich	-	-	-	-	-	-	-	-	-
	weiblich	-	-	-	-	-	-	-	-	-

1) Ohne Abiturienten des Zweiten Bildungswegs.

**1.6 Absolventen und Abgänger mit erfüllter Vollzeitschulpflicht im Schuljahr 2019/20**

Jahrgangsstufe Erworbener Abschluss	Absolventen und Abgänger insgesamt			darunter ausländische Absolventen und Abgänger		
	insgesamt	männlich	weiblich	insgesamt	männlich	weiblich
<b>Schulen insgesamt</b>						
<b>ohne Abschluss der Mittelschule</b>						
6	-	-	-	-	-	-
7	1	-	1	-	-	-
8	5	2	3	2	-	2
9	40	21	19	11	7	4
10	-	-	-	-	-	-
<b>Zusammen</b>	<b>46</b>	<b>23</b>	<b>23</b>	<b>13</b>	<b>7</b>	<b>6</b>
<b>mit Abschluss der Mittelschule</b>						
8	-	-	-	-	-	-
9	17	12	5	2	-	2
10	184	95	89	76	31	45
11	14	7	7	6	3	3
12	10	7	3	3	2	1
ohne Angabe	-	-	-	-	-	-
<b>Zusammen</b>	<b>225</b>	<b>121</b>	<b>104</b>	<b>87</b>	<b>36</b>	<b>51</b>
<b>mit mittlerem Schulabschluss</b>						
9	-	-	-	-	-	-
10	1 728	813	915	113	48	65
11	717	342	375	54	21	33
12	419	243	176	30	16	14
ohne Angabe	-	-	-	-	-	-
<b>Zusammen</b>	<b>2 864</b>	<b>1 398</b>	<b>1 466</b>	<b>197</b>	<b>85</b>	<b>112</b>
<b>mit allgemeiner Hochschulreife</b>						
12	33 062	14 989	18 073	1 147	503	644
<b>Zusammen</b>	<b>33 062</b>	<b>14 989</b>	<b>18 073</b>	<b>1 147</b>	<b>503</b>	<b>644</b>
<b>Absolventen und Abgänger insgesamt</b>						
6	-	-	-	-	-	-
7	1	-	1	-	-	-
8	5	2	3	2	-	2
9	57	33	24	13	7	6
10	1 912	908	1 004	189	79	110
11	731	349	382	60	24	36
12	33 491	15 239	18 252	1 180	521	659
ohne Angabe	-	-	-	-	-	-
<b>Insgesamt</b>	<b>36 197</b>	<b>16 531</b>	<b>19 666</b>	<b>1 444</b>	<b>631</b>	<b>813</b>
<b>Öffentliche Schulen zusammen</b>						
Ohne Abschluss der Mittelschule .....	33	16	17	8	5	3
Abschluss der Mittelschule .....	170	94	76	70	28	42
Mittlerer Schulabschluss .....	2 478	1 259	1 219	171	77	94
Allgemeine Hochschulreife .....	29 492	13 914	15 578	1 036	465	571
<b>Zusammen</b>	<b>32 173</b>	<b>15 283</b>	<b>16 890</b>	<b>1 285</b>	<b>575</b>	<b>710</b>
<b>Private Schulen zusammen</b>						
Ohne Abschluss der Mittelschule .....	13	7	6	5	2	3
Abschluss der Mittelschule .....	55	27	28	17	8	9
mittlerer Schulabschluss .....	386	139	247	26	8	18
Allgemeine Hochschulreife .....	3 570	1 075	2 495	111	38	73
<b>Zusammen</b>	<b>4 024</b>	<b>1 248</b>	<b>2 776</b>	<b>159</b>	<b>56</b>	<b>103</b>

## 1.7 Abgegangene Schüler im Zeitraum vom 2. Oktober 2019 bis 1. Oktober 2020

Abgänge an Ausländer	Ge- schlecht	Schüler, die abgegangen sind										
		ins- gesamt	davon aus									Vor- kur- sen <sup>1)</sup>
			Jahrgangsstufe ...									
			5	6	7	8	9	10	11	12		
an eine Grundschule sowie Mittel-/Hauptschule <sup>2)</sup> .....	männl.	284	55	55	26	42	81	25	-	-	-	
	weibl.	211	40	48	28	28	50	17	-	-	-	
	zusam.	495	95	103	54	70	131	42	-	-	-	
an eine Realschule <sup>3)</sup> .....	männl.	2 967	417	1 012	737	574	205	22	-	-	-	
	weibl.	2 569	325	927	614	497	185	21	-	-	-	
	zusam.	5 536	742	1 939	1 351	1 071	390	43	-	-	-	
an eine integrierte Gesamtschule .....	männl.	30	6	2	7	3	5	7	-	-	-	
	weibl.	31	5	6	11	-	4	4	1	-	-	
	zusam.	61	11	8	18	3	9	11	1	-	-	
an eine schulartunabhängige Orientierungsstufe .....	männl.	1	1	-	x	x	x	x	x	x	x	
	weibl.	1	1	-	x	x	x	x	x	x	x	
	zusam.	2	2	-	x	x	x	x	x	x	x	
an eine Freie Waldorfschule .....	männl.	23	3	12	5	2	-	-	1	-	-	
	weibl.	36	9	12	4	5	2	4	-	-	-	
	zusam.	59	12	24	9	7	2	4	1	-	-	
an eine ausländische oder inter- nationale Schule in Deutschland ....	männl.	-	-	-	-	-	-	-	-	-	-	
	weibl.	-	-	-	-	-	-	-	-	-	-	
	zusam.	-	-	-	-	-	-	-	-	-	-	
an eine andere allgemein bildende Schulart <sup>4)</sup> .....	männl.	12	5	1	1	2	1	2	-	-	-	
	weibl.	27	3	6	4	8	2	3	1	-	-	
	zusam.	39	8	7	5	10	3	5	1	-	-	
an eine Wirtschaftsschule .....	männl.	311	32	74	55	69	60	21	-	x	-	
	weibl.	202	19	66	34	30	40	13	-	x	-	
	zusam.	513	51	140	89	99	100	34	-	x	-	
an eine Fachoberschule .....	männl.	523	-	-	-	-	-	421	97	5	-	
	weibl.	589	-	-	-	-	-	491	89	9	-	
	zusam.	1 112	-	-	-	-	-	912	186	14	-	
(vorübergehend) in eine Schule im Ausland .....	männl.	379	53	43	37	51	77	98	19	1	-	
	weibl.	475	46	47	34	57	104	160	25	2	-	
	zusam.	854	99	90	71	108	181	258	44	3	-	
aus sonstigen Gründen <sup>5)</sup> .....	männl.	16 093	10	23	13	21	49	487	252	15 237	1	
	weibl.	19 172	17	18	14	22	45	513	293	18 244	6	
	zusam.	35 265	27	41	27	43	94	1 000	545	33 481	7	
<b>Insgesamt</b> .....	<b>männl.</b>	<b>20 623</b>	<b>582</b>	<b>1 222</b>	<b>881</b>	<b>764</b>	<b>478</b>	<b>1 083</b>	<b>369</b>	<b>15 243</b>	<b>1</b>	
	<b>weibl.</b>	<b>23 313</b>	<b>465</b>	<b>1 130</b>	<b>743</b>	<b>647</b>	<b>432</b>	<b>1 226</b>	<b>409</b>	<b>18 255</b>	<b>6</b>	
	<b>insg.</b>	<b>43 936</b>	<b>1 047</b>	<b>2 352</b>	<b>1 624</b>	<b>1 411</b>	<b>910</b>	<b>2 309</b>	<b>778</b>	<b>33 498</b>	<b>7</b>	
darunter Ausländer .....	männl.	1 015	70	84	59	61	62	126	32	521	-	
	weibl.	1 226	45	92	66	79	61	175	48	660	-	
	insg.	2 241	115	176	125	140	123	301	80	1 181	-	

1) An Spätberufenschulen. - 2) Einschl. Förderzentrum. - 3) Einschl. Realschule zur sonderpädagogischen Förderung. - 4) Ohne Übertritte an andere Gymnasien. - 5) Berufsleben, oben nicht aufgeführte berufliche Schulart, Hochschule, Tod usw.

**1.8 Schulen nach den gewählten Ausbildungsrichtungen**

Ausbildungsrichtung/Profil	Gymnasien insgesamt	davon sind ... Schulen			darunter staat- lich nicht anerkannt
		staatliche	kommunale	private	
Humanistisch .....	6	4	-	2	-
Sprachlich .....	5	3	-	2	2
Naturwissenschaftlich-technologisch .....	12	3	1	8	5
Musisch .....	9	7	1	1	-
Wirtschaftswissenschaftlich .....	3	1	-	2	2
Sozialwissenschaftlich .....	2	-	-	2	1
Humanistisch und sprachlich .....	14	11	-	3	-
Sprachlich und naturwissenschaftlich-technologisch .....	190	162	13	15	2
Sprachlich und musisch .....	9	6	1	2	-
Sprachlich und wirtschaftswissenschaftlich .....	14	4	1	9	-
Sprachlich und sozialwissenschaftlich .....	12	2	2	8	-
Naturwiss.-technol. und musisch .....	6	4	-	2	-
Naturwiss.-technol. und wirtschaftswissenschaftlich .....	24	20	3	1	-
Naturwiss.-technol. und sozialwissenschaftlich .....	3	2	1	-	-
Musisch und wirtschaftswissenschaftlich .....	4	2	-	2	-
Wirtschaftswissenschaftlich und sozialwissenschaftlich .....	2	1	-	1	1
Humanistisch, sprachlich und naturwiss.-technol. ....	17	16	-	1	-
Humanistisch, sprachlich und musisch .....	3	3	-	-	-
Humanistisch, sprachlich und wirtschaftswissenschaftlich .....	2	2	-	-	-
Humanistisch, naturwiss.-technol. und musisch .....	1	1	-	-	-
Sprachlich, naturwiss.-technol. und musisch .....	14	13	-	1	-
Sprachlich, naturwiss.-technol. und wirtschaftswissenschaftlich .....	35	30	2	3	1
Sprachlich, naturwiss.-technol. und sozialwissenschaftlich .....	21	13	2	6	-
Sprachlich, musisch und wirtschaftswissenschaftlich .....	1	-	-	1	-
Sprachlich, musisch und sozialwissenschaftlich .....	4	1	1	2	-
Sprachlich, wirtschaftswiss. und sozialwissenschaftlich .....	8	6	2	-	-
Naturwiss.-technol., wirtschaftswissenschaftlich und sozialwiss. ....	2	-	1	1	-
Humanistisch, sprachlich, naturwiss.-technol. und musisch .....	3	2	-	1	-
Humanistisch, sprachlich, naturwiss.-technol. und wirtschaftswiss. ....	2	2	-	-	-
Humanistisch, sprachlich, musisch und wirtschaftswissenschaftlich .....	1	1	-	-	-
Ohne Ausbildungsrichtung/Profil .....	4	3	-	1	1
<b>Insgesamt</b>	<b>433</b>	<b>325</b>	<b>31</b>	<b>77</b>	<b>15</b>

**1.9 Abteilungen der Schulen nach gewählten Ausbildungsrichtungen**

(Schulen mit mehreren Ausbildungsrichtungen/Profilen sind entsprechend mehrfach gezählt)

Ausbildungsrichtung/Profil	Abteilungen der Gymnasien insgesamt	davon an		
		staatlichen	kommunalen	privaten
		Schulen		
Sprachliches Gymnasium				
mit humanistischem Profil (einschl. Spätberufenschulen) .....	49	42	-	7
ohne humanistisches Profil .....	355	277	24	54
Naturwissenschaftlich-technologisches Gymnasium .....	330	268	23	39
Musisches Gymnasium .....	55	40	3	12
Wirtschafts- und sozialwissenschaftliches Gymnasium				
mit wirtschaftswissenschaftlichem Profil .....	98	69	9	20
mit sozialwissenschaftlichem Profil .....	54	25	9	20
<b>Insgesamt</b>	<b>941</b>	<b>721</b>	<b>68</b>	<b>152</b>

**1.10 Bilingualer Unterricht**

(Schulen mit mehreren der aufgeführten Bezeichnungen sind entsprechend mehrfach gezählt)

Bezeichnung	Gymnasien insgesamt	davon an		
		staatlichen	kommunalen	privaten
		Schulen		
Bilingualer Unterricht .....	57	44	6	7
Bilingualer Unterricht in Englisch .....	47	36	5	6
Bilingualer Unterricht in sonstiger Fremdsprache .....	12	10	1	1

**1.11 Schulen nach der ersten Fremdsprache in Jahrgangsstufe 5**

1. Fremdsprache	Gymnasien insgesamt	davon sind		
		staatlich	kommunal	privat
Gymnasium ohne Schüler in Jahrgangsstufe 5				
Englisch .....	337	247	27	63
Latein .....	23	19	-	4
Englisch und Latein .....	65	54	4	7
Englisch und Französisch .....	3	3	-	-
Englisch, Französisch und Latein .....	2	2	-	-
Italienisch .....	1	-	-	1
Gymnasien ohne Schüler in Jahrgangsstufe 5 <sup>1)</sup> .....	2	-	-	2
<b>Insgesamt</b>	<b>433</b>	<b>325</b>	<b>31</b>	<b>77</b>

1) Spätberufenschulen.

## 1.12 Schulen nach Regierungsbezirken und Schulträgern sowie Ganztagsangebot

Gebiet	Gymnasien		davon sind					
			staatlich		kommunal		privat	
	insgesamt	mit Ganztagsangebot <sup>1)</sup>	zusammen	mit Ganztagsangebot <sup>1)</sup>	zusammen	mit Ganztagsangebot <sup>1)</sup>	zusammen	mit Ganztagsangebot <sup>1)</sup>
Oberbayern .....	169	154	116	106	16	16	37	32
darunter München .....	57	53	27	25	14	14	16	14
Ingolstadt .....	7	5	4	3	-	-	3	2
Niederbayern .....	37	32	28	23	-	-	9	9
Oberpfalz .....	33	30	27	26	1	1	5	3
darunter Regensburg .....	9	8	4	4	1	1	4	3
Oberfranken .....	36	33	32	30	2	2	2	1
Mittelfranken .....	57	52	45	40	6	6	6	6
darunter Nürnberg .....	17	17	8	8	5	5	4	4
Fürth .....	3	3	3	3	-	-	-	-
Erlangen .....	6	6	5	5	1	1	-	-
Unterfranken .....	44	42	35	33	3	3	6	6
darunter Würzburg .....	9	8	7	6	-	-	2	2
Schwaben .....	57	49	42	36	3	2	12	11
darunter Augsburg .....	10	10	5	5	2	2	3	3
<b>Bayern</b>	<b>433</b>	<b>392</b>	<b>325</b>	<b>294</b>	<b>31</b>	<b>30</b>	<b>77</b>	<b>68</b>

1) In gebundener oder offener Form.

## 1.13 Abteilungen der Schulen nach Regierungsbezirken und gewählten Ausbildungsrichtungen

Gebiet	Abteilungen der Gymnasien insgesamt <sup>1)</sup>	davon nach der Ausbildungsrichtung/dem Profil					
		humanistisch <sup>2)</sup>	sprachlich	naturwiss.-technologisch	musisch	wirtschaftswissenschaftlich	sozialwissenschaftlich
Oberbayern .....	332	16	138	125	16	24	13
darunter München .....	101	6	44	37	4	6	4
Ingolstadt .....	13	1	4	5	1	1	1
Niederbayern .....	87	4	32	29	5	14	3
Oberpfalz .....	83	5	30	24	5	13	6
darunter Regensburg .....	21	2	8	6	2	2	1
Oberfranken .....	84	7	26	27	7	11	6
Mittelfranken .....	122	6	47	43	7	10	9
darunter Nürnberg .....	33	2	13	10	1	2	5
Fürth .....	9	1	3	2	1	1	1
Erlangen .....	10	1	4	4	1	-	-
Unterfranken .....	100	5	37	35	6	9	8
darunter Würzburg .....	22	1	8	7	1	3	2
Schwaben .....	133	6	45	47	9	17	9
darunter Augsburg .....	23	2	7	8	2	2	2
<b>Bayern</b>	<b>941</b>	<b>49</b>	<b>355</b>	<b>330</b>	<b>55</b>	<b>98</b>	<b>54</b>

1) Schulen mit mehreren Ausbildungsrichtungen sind entsprechend mehrfach gezählt. - 2) Einschließlich Spätberufenschulen.

### 1.14 Schulen mit einem mit der Schule verbundenen Schülerheim/Internat sowie dort untergebrachte Schüler nach Ausbildungsrichtungen

Ausbildungsrichtung der Schule <sup>1)</sup>	Gymnasien mit einem, mit der Schule verbundenen Schülerheim/Internat		davon					
			staatliche		kommunale		private	
			Schulen					
	ins-gesamt	Heim-schüler	zu-sammen	Heim-schüler	zu-sammen	Heim-schüler	zu-sammen	Heim-schüler
Naturwissenschaftlich-technologisch .....	1	77	-	-	-	-	1	77
Musisch .....	1	24	1	24	-	-	-	-
Wirtschaftswissenschaftlich .....	1	24	-	-	-	-	1	24
Sozialwissenschaftlich .....	1	32	-	-	-	-	1	32
Humanistisch und sprachlich .....	2	65	-	-	-	-	2	65
Humanistisch, sprachlich und musisch .....	1	1	1	1	-	-	-	-
Sprachlich und naturwiss.-technol. ....	7	309	5	286	-	-	2	23
Sprachlich und musisch .....	1	38	1	38	-	-	-	-
Sprachlich und wirtschaftswissenschaftlich .....	2	145	-	-	-	-	2	145
Sprachlich, naturwiss.-technol. und musisch .....	2	46	2	46	-	-	-	-
Sprachlich, naturwiss.-technol. und wirtschaftswissenschaftlich .....	4	201	1	1	2	191	1	9
Sprachlich, naturwiss.-technol. und sozialwissenschaftlich .....	5	88	2	12	1	59	2	17
Naturwiss.-technol. und musisch .....	2	118	1	22	-	-	1	96
Naturwiss.-technol. und wirtschaftswissenschaftlich .....	1	164	-	-	-	-	1	164
Naturwiss.-technol., wirtschaftswissenschaftlich und sozialwissenschaftlich .....	1	45	-	-	1	45	-	-
<b>Insgesamt</b>	<b>32</b>	<b>1 377</b>	<b>14</b>	<b>430</b>	<b>4</b>	<b>295</b>	<b>14</b>	<b>652</b>

1) Zusammengestellt anhand der gewählten Ausbildungsrichtung(en) der Schüler insgesamt (vgl. Tabelle 1.9)

### 1.15 Schulen nach dem Träger des Schulaufwands

Schulträger	Gymnasien insgesamt	davon nach dem Träger des Schulaufwands				
		Staat	Landkreis	Gemeinde	Schulverband	Privat
Staatlich .....	325	11	179	112	23	x
Kommunal .....	31	x	x	25	6	x
Privat .....	77	x	x	x	x	77
davon						
katholisch .....	41	x	x	x	x	41
evangelisch .....	6	x	x	x	x	6
sonstige .....	30	x	x	x	x	30
<b>Insgesamt</b>	<b>433</b>	<b>11</b>	<b>179</b>	<b>137</b>	<b>29</b>	<b>77</b>

**1. Gymnasien in Bayern 2020/21 - Klassen**  
**1.16 Klassen nach Jahrgangsstufen und Klassenfrequenzgruppen**

Jahrgangsstufe	Schulträger	Klassen <sup>1)</sup> mit ... Schülern					Klassen <sup>1)</sup> insgesamt
		20 oder weniger	21	26	31	36 oder mehr	
			bis				
			25	30	35		
5	staatlich	75	479	718	109	-	1 381
	kommunal	13	35	66	14	-	128
	privat	46	67	51	18	-	182
	<b>zusammen</b>	<b>134</b>	<b>581</b>	<b>835</b>	<b>141</b>	<b>-</b>	<b>1 691</b>
6	staatlich	79	471	719	98	-	1 367
	kommunal	10	34	64	18	-	126
	privat	53	68	55	9	-	185
	<b>zusammen</b>	<b>142</b>	<b>573</b>	<b>838</b>	<b>125</b>	<b>-</b>	<b>1 678</b>
7	staatlich	95	541	647	57	-	1 340
	kommunal	12	41	68	5	-	126
	privat	49	66	55	15	-	185
	<b>zusammen</b>	<b>156</b>	<b>648</b>	<b>770</b>	<b>77</b>	<b>-</b>	<b>1 651</b>
8	staatlich	127	477	578	58	-	1 240
	kommunal	12	43	59	4	-	118
	privat	50	71	50	6	-	177
	<b>zusammen</b>	<b>189</b>	<b>591</b>	<b>687</b>	<b>68</b>	<b>-</b>	<b>1 535</b>
9	staatlich	198	555	529	37	-	1 319
	kommunal	18	47	49	3	-	117
	privat	58	67	41	5	-	171
	<b>zusammen</b>	<b>274</b>	<b>669</b>	<b>619</b>	<b>45</b>	<b>-</b>	<b>1 607</b>
10	staatlich	209	487	491	65	-	1 252
	kommunal	19	43	49	4	-	115
	privat	58	71	43	5	-	177
	<b>zusammen</b>	<b>286</b>	<b>601</b>	<b>583</b>	<b>74</b>	<b>-</b>	<b>1 544</b>
Vorkurse <sup>2)</sup>	privat	3	-	-	-	-	3
<b>Insgesamt 2020/21</b>	<b>staatlich</b>	<b>783</b>	<b>3 010</b>	<b>3 682</b>	<b>424</b>	<b>-</b>	<b>7 899</b>
	<b>kommunal</b>	<b>84</b>	<b>243</b>	<b>355</b>	<b>48</b>	<b>-</b>	<b>730</b>
	<b>privat</b>	<b>317</b>	<b>410</b>	<b>295</b>	<b>58</b>	<b>-</b>	<b>1 080</b>
	<b>insgesamt</b>	<b>1 184</b>	<b>3 663</b>	<b>4 332</b>	<b>530</b>	<b>-</b>	<b>9 709</b>
2019/20	staatlich	790	3 025	3 582	437	-	7 834
	kommunal	85	255	303	74	-	717
	privat	322	390	296	60	-	1 068
	<b>insgesamt</b>	<b>1 197</b>	<b>3 670</b>	<b>4 181</b>	<b>571</b>	<b>-</b>	<b>9 619</b>

1) Ohne Kursgruppen der Qualifikationsphase. - 2) An Spätberufenschulen.



## 1.17 Klassen nach Regierungsbezirken und Schulträgern

Gebiet	Klassen <sup>1)</sup> insgesamt	und zwar an/in			Einführungs- klassen 10. Kl.
		staatlichen	kommunalen	privaten	
		Gymnasien			
Oberbayern .....	3 930	3 090	403	437	33
Niederbayern .....	773	604	-	169	5
Oberpfalz .....	723	624	26	73	6
Oberfranken .....	769	705	42	22	19
Mittelfranken .....	1 343	1 116	142	85	14
Unterfranken .....	925	787	51	87	20
Schwaben .....	1 246	973	66	207	16
<b>Bayern</b>	<b>9 709</b>	<b>7 899</b>	<b>730</b>	<b>1 080</b>	<b>113</b>

1) Ohne Kursgruppen der Qualifikationsphase.

## 1.18 Durchschnittliche Klassenstärke nach Regierungsbezirken, Schulträgern und Jahrgangsstufen

Gebiet	Schulträger	Gesamt- durch- schnitt <sup>1)</sup>	Durchschnittliche Klassenstärke in						Vor- kursen <sup>2)</sup>
			Jahrgangsstufe						
			5	6	7	8	9	10	
Oberbayern .....	staatlich	26,2	27,4	27,2	26,4	25,9	25,0	25,0	-
	kommunal	26,6	28,5	28,6	26,9	25,8	24,9	24,9	-
	privat	20,9	21,9	21,3	21,0	21,2	20,0	20,6	10,3
	zusammen	25,7	26,9	26,7	25,9	25,4	24,4	24,5	10,3
Niederbayern .....	staatlich	24,4	25,3	24,5	24,8	24,1	23,3	24,3	-
	kommunal	-	-	-	-	-	-	-	-
	privat	23,7	23,2	24,3	22,9	24,1	23,7	24,1	-
	zusammen	24,2	24,8	24,4	24,4	24,1	23,4	24,3	-
Oberpfalz .....	staatlich	25,1	25,0	26,3	25,5	25,4	24,6	23,9	-
	kommunal	22,2	25,3	21,0	24,5	22,8	20,0	19,5	-
	privat	20,7	19,9	19,4	22,2	20,2	21,4	21,3	-
	zusammen	24,6	24,6	25,3	25,2	24,7	24,2	23,5	-
Oberfranken .....	staatlich	24,2	24,1	24,9	24,3	24,5	23,9	23,5	-
	kommunal	23,2	20,8	22,4	23,7	26,5	24,1	21,8	-
	privat	21,1	20,0	22,0	22,7	21,0	23,5	20,0	-
	zusammen	24,1	23,9	24,7	24,2	24,5	23,9	23,2	-
Mittelfranken .....	staatlich	25,5	26,6	25,6	25,4	25,3	25,0	24,8	-
	kommunal	24,9	24,8	26,2	22,8	24,3	25,1	26,5	-
	privat	23,0	22,5	22,9	23,8	23,0	21,9	23,4	-
	zusammen	25,2	26,1	25,5	25,0	25,0	24,8	24,9	-
Unterfranken .....	staatlich	24,6	24,9	25,4	24,8	24,5	24,0	23,8	-
	kommunal	23,8	21,0	25,0	27,9	25,1	23,0	22,3	-
	privat	21,9	21,5	22,2	22,8	20,6	23,4	21,3	-
	zusammen	24,3	24,3	25,1	24,7	24,1	23,9	23,4	-
Schwaben .....	staatlich	24,7	25,1	25,1	24,8	25,4	23,6	24,4	-
	kommunal	24,4	26,1	22,5	24,8	24,2	22,5	26,7	-
	privat	25,9	27,8	25,7	26,8	25,1	25,2	24,5	-
	zusammen	24,9	25,6	25,1	25,1	25,3	23,8	24,5	-
<b>Bayern</b>	<b>staatlich</b>	<b>25,4</b>	<b>26,1</b>	<b>26,1</b>	<b>25,5</b>	<b>25,3</b>	<b>24,5</b>	<b>24,5</b>	-
	<b>kommunal</b>	<b>25,5</b>	<b>26,5</b>	<b>26,7</b>	<b>25,7</b>	<b>25,3</b>	<b>24,4</b>	<b>24,7</b>	-
	<b>privat</b>	<b>22,5</b>	<b>23,1</b>	<b>22,7</b>	<b>22,9</b>	<b>22,4</b>	<b>22,1</b>	<b>22,1</b>	<b>10,3</b>
	<b>insgesamt</b>	<b>25,1</b>	<b>25,8</b>	<b>25,8</b>	<b>25,3</b>	<b>25,0</b>	<b>24,2</b>	<b>24,2</b>	<b>10,3</b>

1) Ohne Kursgruppen der Qualifikationsphase. - 2) An Spätberufenschulen.

**1. Gymnasien in Bayern 2020/21 - Schüler**  
**1.19 Schüler nach der schulischen Herkunft (Schulbesuch am 1. Oktober des Vorjahres)**

Herkunft der Schüler bzw. Zugang aus  Schulträger	Geschlecht	Schüler in Jahrgangsstufe ...								Vor- kur- se <sup>1)</sup>	Schüler insgesamt	
		5	6	7	8	9	10	11	12			
der Grund-/Mittelschule												
Jahrgangsstufe 4 <sup>2)</sup> .....	männlich	20 903	-	-	-	-	-	-	-	-	-	20 903
	weiblich	22 018	-	-	-	-	-	-	-	-	-	22 018
Jahrgangsstufe 5 .....	männlich	94	20	1	-	-	-	-	-	-	-	115
	weiblich	108	14	1	-	-	-	-	-	-	-	123
Jahrgangsstufe 6 .....	männlich	1	18	5	-	-	-	-	-	-	-	24
	weiblich	1	9	8	-	-	-	-	-	-	-	18
Jahrgangsstufe 7 .....	männlich	-	2	6	9	-	-	-	-	-	-	17
	weiblich	-	-	3	6	-	-	-	-	-	-	9
Jahrgangsstufe 8 .....	männlich	-	-	1	4	5	-	-	-	-	-	10
	weiblich	-	1	-	5	5	-	-	-	-	-	11
Jahrgangsstufe 9 od. 10 .....	männlich	-	-	-	2	1	114	-	-	-	3	120
	weiblich	-	-	-	-	9	189	3	-	-	4	205
einem Förderzentrum .....	männlich	24	2	-	-	-	-	-	-	-	-	26
	weiblich	9	1	-	-	-	-	-	-	-	-	10
einem Gymnasium .....	männlich	155	21 046	20 116	18 416	18 472	16 490	16 255	16 452	5	127 407	
	weiblich	118	21 825	21 448	19 781	20 276	18 433	19 269	19 272	5	140 427	
einer Realschule .....	männlich	58	57	7	5	2	504	6	-	4	643	
	weiblich	45	96	20	20	9	1 383	16	-	8	1 597	
einer Realschule zur sonderpäd. Förderung .....	männlich	-	-	-	-	-	2	-	-	-	2	
	weiblich	-	-	-	-	-	4	1	-	-	5	
einer Freien Waldorfschule .....	männlich	10	4	3	3	4	6	2	-	-	32	
	weiblich	10	6	4	4	4	6	3	-	-	37	
einer integrierten Gesamtschule ...	männlich	1	4	3	1	2	1	32	-	-	44	
	weiblich	2	5	1	4	1	4	39	-	-	56	
einer schulartunabhängigen Orientierungsstufe .....	männlich	1	1	9	-	-	-	-	-	-	11	
	weiblich	-	3	1	-	-	-	-	-	-	4	
einer Wirtschaftsschule .....	männlich	-	1	1	-	-	34	-	-	-	36	
	weiblich	-	-	-	-	-	37	-	-	-	37	
einer anderen Schulart .....	männlich	41	23	12	18	11	32	14	1	1	153	
	weiblich	34	24	14	14	17	60	29	1	1	194	
keiner Schule (Ausländer, Aus- siedler, sonstiger Grund) .....	männlich	16	25	15	29	38	60	20	1	-	204	
	weiblich	17	33	17	18	32	57	36	4	-	214	
<b>Insgesamt .....</b>	<b>männlich</b>	<b>21 304</b>	<b>21 203</b>	<b>20 179</b>	<b>18 487</b>	<b>18 535</b>	<b>17 243</b>	<b>16 329</b>	<b>16 454</b>	<b>13</b>	<b>149 747</b>	
	<b>weiblich</b>	<b>22 362</b>	<b>22 017</b>	<b>21 517</b>	<b>19 852</b>	<b>20 353</b>	<b>20 173</b>	<b>19 396</b>	<b>19 277</b>	<b>18</b>	<b>164 965</b>	
	<b>insgesamt</b>	<b>43 666</b>	<b>43 220</b>	<b>41 696</b>	<b>38 339</b>	<b>38 888</b>	<b>37 416</b>	<b>35 725</b>	<b>35 731</b>	<b>31</b>	<b>314 712</b>	
davon an ... Schulen												
staatlichen .....	männlich	18 158	18 095	17 042	15 643	15 892	14 671	13 957	14 103	-	127 561	
	weiblich	17 913	17 562	17 175	15 745	16 373	16 006	15 291	15 189	-	131 254	
	zusammen	36 071	35 657	34 217	31 388	32 265	30 677	29 248	29 292	-	258 815	
kommunalen .....	männlich	1 659	1 623	1 595	1 453	1 318	1 261	1 122	1 179	-	11 210	
	weiblich	1 728	1 735	1 639	1 528	1 533	1 575	1 496	1 420	-	12 654	
	zusammen	3 387	3 358	3 234	2 981	2 851	2 836	2 618	2 599	-	23 864	
privaten .....	männlich	1 487	1 485	1 542	1 391	1 325	1 311	1 250	1 172	13	10 976	
	weiblich	2 721	2 720	2 703	2 579	2 447	2 592	2 609	2 668	18	21 057	
	zusammen	4 208	4 205	4 245	3 970	3 772	3 903	3 859	3 840	31	32 033	

1) An Spätberufenschulen. - 2) Einschl. Schüler aus Jahrgangsstufe 3 der Grundschule, die gemäß Art. 37 Abs. 3 BayEUG die Jahrgangsstufe 4 übersprungen haben.

## 1.20 Schüler nach Ausbildungsrichtungen und Jahrgangsstufen

Ausbildungsrichtung/ Profil <sup>1)</sup>	Geschlecht	Schüler ins- gesamt	davon in								Vor- kursen <sup>2)</sup>
			Jahrgangsstufe ...								
			5	6	7	8	9	10	11	12	
Schüler, die noch keiner Ausbildungsrichtung zugeordnet werden können .....	männlich	60 561	20 582	20 403	19 432	51	27	53	x	x	13
	weiblich	61 477	20 850	20 525	20 032	27	12	13	x	x	18
	zusammen	122 038	41 432	40 928	39 464	78	39	66	x	x	31
Humanistisch .....	männlich	1 098	x	x	x	376	423	299	x	x	x
	weiblich	1 059	x	x	x	355	381	323	x	x	x
	zusammen	2 157	x	x	x	731	804	622	x	x	x
Sprachlich .....	männlich	7 694	x	x	x	2 500	2 784	2 410	x	x	x
	weiblich	18 301	x	x	x	5 977	6 437	5 887	x	x	x
	zusammen	25 995	x	x	x	8 477	9 221	8 297	x	x	x
Naturwissenschaftlich- technologisch .....	männlich	35 438	x	x	x	12 152	12 188	11 098	x	x	x
	weiblich	24 124	x	x	x	8 375	8 274	7 475	x	x	x
	zusammen	59 562	x	x	x	20 527	20 462	18 573	x	x	x
Musisch .....	männlich	4 197	722	800	747	643	696	589	x	x	x
	weiblich	8 490	1 512	1 492	1 485	1 290	1 423	1 288	x	x	x
	zusammen	12 687	2 234	2 292	2 232	1 933	2 119	1 877	x	x	x
Wirtschaftswissen- schaftlich .....	männlich	5 940	x	x	x	2 242	1 965	1 733	x	x	x
	weiblich	6 665	x	x	x	2 231	2 258	2 176	x	x	x
	zusammen	12 605	x	x	x	4 473	4 223	3 909	x	x	x
Sozialwissenschaftlich .....	männlich	1 399	x	x	x	523	452	424	x	x	x
	weiblich	4 670	x	x	x	1 597	1 568	1 505	x	x	x
	zusammen	6 069	x	x	x	2 120	2 020	1 929	x	x	x
Einführungsklassen .....	männlich	637	x	x	x	x	x	637	x	x	x
	weiblich	1 506	x	x	x	x	x	1 506	x	x	x
	zusammen	2 143	x	x	x	x	x	2 143	x	x	x
Qualifikationsphase .....	männlich	32 783	x	x	x	x	x	x	16 329	16 454	x
	weiblich	38 673	x	x	x	x	x	x	19 396	19 277	x
	zusammen	71 456	x	x	x	x	x	x	35 725	35 731	x
<b>Insgesamt 2020/21</b>	<b>männlich</b>	<b>149 747</b>	<b>21 304</b>	<b>21 203</b>	<b>20 179</b>	<b>18 487</b>	<b>18 535</b>	<b>17 243</b>	<b>16 329</b>	<b>16 454</b>	<b>13</b>
	<b>weiblich</b>	<b>164 965</b>	<b>22 362</b>	<b>22 017</b>	<b>21 517</b>	<b>19 852</b>	<b>20 353</b>	<b>20 173</b>	<b>19 396</b>	<b>19 277</b>	<b>18</b>
	<b>insgesamt</b>	<b>314 712</b>	<b>43 666</b>	<b>43 220</b>	<b>41 696</b>	<b>38 339</b>	<b>38 888</b>	<b>37 416</b>	<b>35 725</b>	<b>35 731</b>	<b>31</b>
2019/20	männlich	147 827	21 327	21 372	19 269	17 937	18 171	17 143	16 667	15 928	13
	weiblich	163 385	22 080	22 628	20 453	19 480	20 149	20 181	19 667	18 720	27
	insgesamt	311 212	43 407	44 000	39 722	37 417	38 320	37 324	36 334	34 648	40

1) Zählung erfolgt ausschließlich über den Bildungsgang der Schüler. - 2) An Spätberufenschulen.

## 1.21 Schüler nach Geburtsjahren und Jahrgangsstufen

Geburtsjahr Wiederholer Ausländer Aussiedler	Ge- schlecht	Schüler									in Vor- kursen <sup>1)</sup>	ins- gesamt	
		in Jahrgangsstufe ...											
		5	6	7	8	9	10	11	12				
2011 oder später .....	männl.	130	2	-	-	-	-	-	-	-	-	-	132
	weibl.	121	2	-	-	-	-	-	-	-	-	-	123
2010 .....	männl.	13 339	156	-	-	-	-	-	-	-	-	-	13 495
	weibl.	15 215	122	1	-	-	-	-	-	-	-	-	15 338
2009 .....	männl.	7 590	12 856	135	3	-	-	-	-	-	-	-	20 584
	weibl.	6 810	14 588	131	3	-	-	-	-	-	-	-	21 532
2008 .....	männl.	226	7 759	12 185	127	3	-	-	-	-	-	-	20 300
	weibl.	207	6 937	14 240	126	2	-	-	-	-	-	-	21 512
2007 .....	männl.	18	414	7 300	10 979	140	1	-	-	-	-	-	18 852
	weibl.	9	351	6 724	13 275	146	4	-	-	-	-	-	20 509
2006 .....	männl.	1	16	528	6 685	9 973	131	2	-	-	-	-	17 336
	weibl.	-	16	389	5 982	12 337	154	2	-	-	-	-	18 880
2005 .....	männl.	-	-	28	660	7 109	8 712	132	3	-	-	-	16 644
	weibl.	-	1	31	439	6 848	11 085	150	7	1	-	-	18 562
2004 .....	männl.	-	-	2	31	1 213	6 691	8 310	155	2	-	-	16 404
	weibl.	-	-	-	27	947	7 107	11 022	193	4	-	-	19 300
2003 .....	männl.	-	-	1	2	93	1 463	6 088	8 235	8	-	-	15 890
	weibl.	-	-	1	-	72	1 543	6 509	10 919	10	-	-	19 054
2002 .....	männl.	-	-	-	-	4	207	1 564	6 053	2	-	-	7 830
	weibl.	-	-	-	-	1	244	1 488	6 408	2	-	-	8 143
2001 .....	männl.	-	-	-	-	-	25	203	1 682	-	-	-	1 910
	weibl.	-	-	-	-	-	28	193	1 468	1	-	-	1 690
2000 .....	männl.	-	-	-	-	-	10	25	281	-	-	-	316
	weibl.	-	-	-	-	-	4	25	231	-	-	-	260
1999 oder früher .....	männl.	-	-	-	-	-	3	5	45	1	-	-	54
	weibl.	-	-	-	-	-	4	7	51	-	-	-	62
<b>Insgesamt .....</b>	<b>männl.</b>	<b>21 304</b>	<b>21 203</b>	<b>20 179</b>	<b>18 487</b>	<b>18 535</b>	<b>17 243</b>	<b>16 329</b>	<b>16 454</b>	<b>13</b>	-	-	<b>149 747</b>
	<b>weibl.</b>	<b>22 362</b>	<b>22 017</b>	<b>21 517</b>	<b>19 852</b>	<b>20 353</b>	<b>20 173</b>	<b>19 396</b>	<b>19 277</b>	<b>18</b>	-	-	<b>164 965</b>
	<b>insges.</b>	<b>43 666</b>	<b>43 220</b>	<b>41 696</b>	<b>38 339</b>	<b>38 888</b>	<b>37 416</b>	<b>35 725</b>	<b>35 731</b>	<b>31</b>	-	-	<b>314 712</b>
darunter													
Pflichtwiederholer (gemäß Art. 53 Abs.2 BayEUG) .....	männl.	27	76	67	91	62	67	-	-	-	-	-	390
	weibl.	12	43	31	54	46	36	1	-	-	-	-	223
freiwillige Wiederholer <sup>2)5)</sup> der Gymnasien .....	männl.	174	316	250	259	197	268	371	428	-	-	-	2 263
	weibl.	152	242	165	174	159	268	284	277	-	-	-	1 721
Wiederholer der Probe- zeit <sup>3)</sup> .....	männl.	-	7	9	11	15	15	-	-	-	-	-	57
	weibl.	2	1	4	10	10	4	-	-	-	-	-	31
Wiederholer aus sonstigen Gründen <sup>4)5)</sup> .....	männl.	128	32	31	26	32	688	42	139	-	-	-	1 118
	weibl.	125	35	19	31	33	1 654	55	71	-	-	-	2 023
Schüler im Flexi- bilisierungsjahr <sup>6)</sup> .....	männl.	x	x	x	3	14	14	x	x	x	-	-	31
	weibl.	x	x	x	1	24	10	x	x	x	-	-	35
Ausländer .....	männl.	1 329	1 278	1 113	938	739	796	641	542	-	-	-	7 376
	weibl.	1 500	1 516	1 333	1 024	982	1 021	823	718	2	-	-	8 919
Aussiedler <sup>7)</sup> .....	männl.	1	1	1	-	-	-	-	-	-	-	-	3
	weibl.	-	-	-	3	-	1	-	-	-	-	-	4

1) An Spätberufenschulen. - 2) Gemäß § 37 GSO. - 3) Einschl. (vorübergehende) Rückkehr an die Mittelschule gemäß § 4 GSO. - 4) Z. B. Schulartwechsel. - 5) Ohne Wechsler von der Klassenstufe 10 nach Erwerb des mittlerem Schulabschluss in die Einführungsklassen. - 6) Gemäß § 36 Abs. 3 GSO. - 7) Aussiedlerschüler, die im Zeitraum vom 02.10.2019 bis 01.10.2020 in die Bundesrepublik Deutschland zugezogen sind und am 01.10.2020 ein Gymnasium besuchten.

## 1.22 Teilnehmer am Wahlunterricht, an Pluskursen und am differenzierten Sportunterricht

Fach	Teilnehmer								ins- gesamt	Zahl der Kurse
	in der Jahrgangsstufe									
	5	6	7	8	9	10	11	12		
Archäologie .....	1	-	124	1	9	9	3	4	151	10
Biologie (einschl. Übungen) .....	702	439	266	223	170	147	92	65	2 104	182
Chemie (einschl. Übungen) .....	152	191	101	133	149	84	34	9	853	82
Chinesisch .....	25	34	48	47	37	59	29	25	304	32
Chor .....	2 053	1 925	1 582	1 280	1 185	1 212	958	713	10 908	495
Englisch .....	297	201	148	111	62	173	213	132	1 337	121
Erste Hilfe .....	55	67	142	282	409	480	179	157	1 771	104
Ethik .....	4	6	26	6	8	6	5	-	61	6
Film- und Mediendesign .....	17	9	19	29	40	32	12	-	158	14
Fotografie .....	36	56	94	66	47	46	11	20	376	32
Französisch .....	16	9	46	129	273	615	72	26	1 186	111
Fremdsprachige Konversation .....	21	14	139	33	44	123	38	9	421	32
Geographie .....	41	25	38	93	66	19	32	31	345	27
Geoökologie und Umweltschutz .....	68	50	44	18	35	29	1	3	248	21
Hauswirtschaft .....	40	57	75	29	4	9	-	12	226	18
Informatik .....	659	827	487	311	289	211	71	49	2 904	233
Instrumentalunterricht <sup>1)</sup> .....	606	578	637	536	503	460	327	279	3 926	861
Italienisch .....	24	19	31	32	71	28	43	45	293	37
Japanisch .....	12	3	5	17	11	7	5	-	60	7
Latein .....	1	42	24	51	63	7	10	16	214	23
Lernen lernen .....	463	31	24	139	28	14	1	17	717	28
Literatur .....	10	12	6	1	3	3	1	-	36	4
Natur und Technik .....	325	163	140	38	28	8	15	-	717	53
Orchester .....	715	886	1 159	1 074	1 007	1 010	811	688	7 350	565
Philosophie .....	2	2	6	1	3	-	1	11	26	3
Physik (einschl. Übungen) .....	510	375	339	252	302	219	137	33	2 167	193
Politik und Zeitgeschichte .....	21	13	12	15	68	71	25	18	243	26
Psychologie .....	25	-	-	1	19	2	47	3	97	9
Russisch .....	8	2	9	6	4	11	7	-	47	7
Schulgarten .....	201	208	93	34	43	38	11	5	633	60
Schulspiel/Darstellendes Spiel .....	1 240	1 269	919	678	545	514	163	107	5 435	365
Spanisch .....	1	9	59	105	75	84	33	4	370	47
Sportförderunterricht .....	854	556	388	264	265	161	72	49	2 609	170
Textilarbeit mit Werken .....	99	58	39	7	19	14	-	-	236	19
Textverarbeitung <sup>2)</sup> .....	483	1 392	650	86	53	23	16	3	2 706	125
Theater und Film .....	70	101	69	42	68	70	4	32	456	32
Werken .....	112	97	62	38	13	18	4	-	344	32
Wirtschaft und Recht / Rechtskunde .....	3	25	33	23	112	133	293	73	695	48
Sonst. fremdsprachl. Wahlunterricht .....	32	36	36	38	29	18	18	7	214	28
Sonstiges Wahlfach (nicht Fremdspr.) .....	5 873	5 355	4 508	3 915	4 141	3 877	3 810	1 550	33 029	2 876
Differenzierter Sportunterricht .....	35 757	22 593	22 263	2 781	1 677	1 252	385	274	86 982	4 398
Pluskurse .....	1 234	1 231	1 284	1 195	1 398	1 633	818	387	9 180	799

1) Einschl. Instrumentalensemble, Instrument. - 2) Einschl. Maschinenschreiben.

## 1.23 Schüler nach der Religionszugehörigkeit

Schulträger	Schüler insgesamt	davon							ohne Religions- zugehörigkeit
		römisch- katholisch	evan- gelisch	islamisch	orthodox	israelitisch	neuaposto- lisch	sonstige <sup>1)</sup>	
Staatlich .....	258 815	131 364	64 742	12 687	6 072	222	334	3 396	39 998
Kommunal .....	23 864	8 657	5 761	2 507	929	45	28	522	5 415
Privat .....	32 033	19 852	6 660	815	656	99	38	308	3 605
<b>Insgesamt</b>	<b>314 712</b>	<b>159 873</b>	<b>77 163</b>	<b>16 009</b>	<b>7 657</b>	<b>366</b>	<b>400</b>	<b>4 226</b>	<b>49 018</b>

1) Z. B. altkatholisch.

## 1.24 Schüler nach der Teilnahme am Religionsunterricht/Ethikunterricht und islamischen Unterricht

Schulträger	Schüler insgesamt	davon nehmen teil								
		am ... Religionsunterricht						am Ethik- unterricht	am isla- mischen Unterricht	weder am RU, EU noch am islam. Unterricht
		römisch- katho- lischen	evange- lischen	ortho- doxen	israeli- tischen	neu- aposto- lischen	sons- tigen			
Staatlich .....	258 815	127 559	69 026	179	70	-	-	61 227	275	479
Kommunal .....	23 864	8 446	6 199	1	1	-	-	9 058	95	64
Privat .....	32 033	20 963	7 994	-	75	-	-	2 728	-	273
davon										
Katholisch .....	22 686	17 639	4 826	-	-	-	-	161	-	60
Evangelisch .....	3 142	1 147	1 957	-	-	-	-	-	-	38
Sonstige .....	6 205	2 177	1 211	-	75	-	-	2 567	-	175
<b>Insgesamt</b>	<b>314 712</b>	<b>156 968</b>	<b>83 219</b>	<b>180</b>	<b>146</b>	<b>-</b>	<b>-</b>	<b>73 013</b>	<b>370</b>	<b>816</b>

## 1.25 Schüler nach erlernten Fremdsprachen

Fremdsprache	Schüler								in Vor- kursen <sup>1)</sup>	ins- gesamt	
	in Jahrgangsstufe										
	5	6	7	8	9	10	11	12			
Englisch .....	1. Fremdsprache	39 688	38 707	37 198	33 877	34 237	33 257	28 059	26 895	22	271 940
	2. Fremdsprache	240	4 513	4 498	4 457	4 651	4 066	3 245	2 955	9	28 634
	3. Fremdsprache	-	-	-	-	-	3	6	2	-	11
	<b>Zusammen</b>	<b>39 928</b>	<b>43 220</b>	<b>41 696</b>	<b>38 334</b>	<b>38 888</b>	<b>37 326</b>	<b>31 310</b>	<b>29 852</b>	<b>31</b>	<b>300 585</b>
Französisch .....	1. Fremdsprache	195	264	230	323	185	211	109	89	-	1 606
	2. Fremdsprache	1	20 319	19 518	17 643	17 615	14 953	5 097	3 305	-	98 451
	3. Fremdsprache	-	2	-	3 066	3 409	3 376	1 370	1 048	-	12 271
	4. Fremdsprache	-	-	-	-	-	7	9	2	-	18
	<b>Zusammen</b>	<b>196</b>	<b>20 585</b>	<b>19 748</b>	<b>21 032</b>	<b>21 209</b>	<b>18 547</b>	<b>6 585</b>	<b>4 444</b>	<b>-</b>	<b>112 346</b>
Latein .....	1. Fremdsprache	3 757	4 245	4 249	4 094	4 442	2 998	1 447	1 207	9	26 448
	2. Fremdsprache	20	18 354	17 645	16 124	16 448	12 393	4 191	3 507	20	88 702
	3. Fremdsprache	-	16	22	15	23	11	1	2	2	92
	<b>Zusammen</b>	<b>3 777</b>	<b>22 615</b>	<b>21 916</b>	<b>20 233</b>	<b>20 913</b>	<b>15 402</b>	<b>5 639</b>	<b>4 716</b>	<b>31</b>	<b>115 242</b>
Griechisch .....	2. Fremdsprache	-	-	-	-	1	1	2	-	-	4
	3. Fremdsprache	-	-	-	706	807	627	258	224	11	2 633
	<b>Zusammen</b>	<b>-</b>	<b>-</b>	<b>-</b>	<b>706</b>	<b>808</b>	<b>628</b>	<b>260</b>	<b>224</b>	<b>11</b>	<b>2 637</b>
Italienisch .....	1. Fremdsprache	26	2	19	11	19	-	2	-	-	79
	2. Fremdsprache	-	14	4	5	9	237	147	164	-	580
	3. Fremdsprache	-	-	1	1 538	1 590	2 132	1 263	1 153	-	7 677
	4. Fremdsprache	-	-	-	-	-	294	317	301	-	912
	<b>Zusammen</b>	<b>26</b>	<b>16</b>	<b>24</b>	<b>1 554</b>	<b>1 618</b>	<b>2 663</b>	<b>1 729</b>	<b>1 618</b>	<b>-</b>	<b>9 248</b>
Spanisch .....	1. Fremdsprache	-	-	-	27	1	4	-	1	-	33
	2. Fremdsprache	-	4	8	18	29	1 093	913	795	-	2 860
	3. Fremdsprache	-	-	-	3 958	4 110	6 837	4 405	3 989	-	23 299
	4. Fremdsprache	-	-	-	1	-	753	781	708	-	2 243
	<b>Zusammen</b>	<b>-</b>	<b>4</b>	<b>8</b>	<b>4 004</b>	<b>4 140</b>	<b>8 687</b>	<b>6 099</b>	<b>5 493</b>	<b>-</b>	<b>28 435</b>
Albanisch .....	2. Fremdsprache	-	-	-	-	-	1	1	-	-	2
Arabisch .....	2. Fremdsprache	-	-	1	8	3	3	3	1	-	19
Chinesisch .....	1. Fremdsprache	-	-	-	-	2	-	4	-	-	6
	2. Fremdsprache	-	-	-	1	12	23	14	6	-	56
	3. Fremdsprache	-	-	-	12	17	57	92	71	-	249
	4. Fremdsprache	-	-	-	-	-	29	52	38	-	119
	<b>Zusammen</b>	<b>-</b>	<b>-</b>	<b>-</b>	<b>13</b>	<b>31</b>	<b>109</b>	<b>162</b>	<b>115</b>	<b>-</b>	<b>430</b>
Deutsch .....	1. Fremdsprache	-	-	-	-	-	-	-	1	-	1
	2. Fremdsprache	-	-	6	-	15	5	6	3	-	35
	<b>Zusammen</b>	<b>-</b>	<b>-</b>	<b>6</b>	<b>-</b>	<b>15</b>	<b>5</b>	<b>6</b>	<b>4</b>	<b>-</b>	<b>36</b>
Japanisch .....	3. Fremdsprache	-	-	-	-	-	-	3	-	-	3
	4. Fremdsprache	-	-	-	-	-	-	2	3	-	5
	<b>Zusammen</b>	<b>-</b>	<b>-</b>	<b>-</b>	<b>-</b>	<b>-</b>	<b>-</b>	<b>5</b>	<b>3</b>	<b>-</b>	<b>8</b>
Kroatisch .....	2. Fremdsprache	-	-	-	4	9	5	4	1	-	23
Polnisch .....	2. Fremdsprache	-	-	1	3	2	3	-	1	-	10
	3. Fremdsprache	-	-	-	-	-	-	12	14	-	26
	4. Fremdsprache	-	-	-	-	-	-	1	1	-	2
	<b>Zusammen</b>	<b>-</b>	<b>-</b>	<b>1</b>	<b>3</b>	<b>2</b>	<b>3</b>	<b>13</b>	<b>16</b>	<b>-</b>	<b>38</b>

1. Gymnasien in Bayern 2020/21 - Schüler  
 Noch: 1.25 Schüler nach erlernten Fremdsprachen

Fremdsprache	Schüler									in Vor- kursen <sup>1)</sup>	ins- gesamt
	in Jahrgangsstufe										
	5	6	7	8	9	10	11	12			
Portugiesisch .... 2. Fremdsprache	-	1	-	2	2	3	2	-	-	-	10
Russisch ..... 1. Fremdsprache	-	-	-	-	1	-	-	2	-	-	3
2. Fremdsprache	-	1	3	12	15	25	16	10	2	-	84
3. Fremdsprache	-	-	-	34	37	38	86	41	13	-	249
4. Fremdsprache	-	-	-	-	-	1	19	9	-	-	29
<b>Zusammen</b>	-	<b>1</b>	<b>3</b>	<b>46</b>	<b>53</b>	<b>64</b>	<b>121</b>	<b>62</b>	<b>15</b>	-	<b>365</b>
Serbisch ..... 2. Fremdsprache	-	-	-	-	5	6	2	1	-	-	14
Serbokroatisch .. 2. Fremdsprache	-	-	-	-	-	-	-	1	-	-	1
Slowenisch ..... 2. Fremdsprache	-	-	-	1	-	-	-	1	-	-	2
Tschechisch ..... 1. Fremdsprache	-	-	-	-	-	2	-	-	-	-	2
2. Fremdsprache	-	-	-	-	3	1	-	9	-	-	13
<b>Zusammen</b>	-	-	-	-	<b>3</b>	<b>3</b>	-	<b>9</b>	-	-	<b>15</b>
Türkisch ..... 2. Fremdsprache	-	-	5	13	8	7	5	3	-	-	41
3. Fremdsprache	-	-	-	-	-	-	74	51	-	-	125
4. Fremdsprache	-	-	-	-	-	-	17	29	-	-	46
<b>Zusammen</b>	-	-	<b>5</b>	<b>13</b>	<b>8</b>	<b>7</b>	<b>96</b>	<b>83</b>	-	-	<b>212</b>
Ungarisch ..... 1. Fremdsprache	-	-	-	-	-	1	-	1	-	-	2
2. Fremdsprache	-	-	3	2	3	4	-	-	-	-	12
<b>Zusammen</b>	-	-	<b>3</b>	<b>2</b>	<b>3</b>	<b>5</b>	-	<b>1</b>	-	-	<b>14</b>
Sonstige ..... 1. Fremdsprache	-	-	-	2	1	2	1	-	-	-	6
2. Fremdsprache	-	-	-	20	28	37	22	15	-	-	122
3. Fremdsprache	-	-	-	-	-	-	15	-	-	-	15
4. Fremdsprache	-	-	-	-	-	-	7	-	-	-	7
<b>Zusammen</b>	-	-	-	<b>22</b>	<b>29</b>	<b>39</b>	<b>45</b>	<b>15</b>	-	-	<b>150</b>

1) An Spätberufenschulen.

### 1.26 Schüler nach Unterbringung sowie ganztägiger Betreuung und Förderung

Art der Teilnahme	Schüler, die untergebracht sind in ...		
	keinem	einem	einem nicht
		mit der Schule verbundenen	
	Schülerheim/Internat		
Weder am Ganztags schulbetrieb in gebundener noch in offener Form .....	203 720	342	318
Ganztags schulbetrieb in gebundener Form <sup>1)</sup> .....	7 618	254	28
Ganztags schulbetrieb in offener Form <sup>2)</sup>			
an der berichtenden Schule .....	29 507	100	160
an einer anderen Schule .....	192	-	-
an einer angeschlossenen Einrichtung .....	429	14	-
an der berichtenden Schule ohne staatliche Förderung .....	473	181	7
Schüler in der Qualifikationsphase <sup>3)</sup> .....	70 741	486	142

1) Der Unterricht ist über den ganzen Tag verteilt. - 2) Bildungs- und Betreuungsangebot, das unter Aufsicht und Verantwortung der Schulleitung organisiert, in enger Kooperation mit ihr durchgeführt wird und in einem konzeptionellen Zusammenhang mit dem vormittäglichen Unterricht steht. Die Schülerinnen und Schüler haben sich zur Teilnahme verpflichtet. - 3) Für Schüler in der Qualifikationsphase wird nur die Art der Unterbringung ausgewertet.

## 1.27 Ausländische Schüler nach Staatsangehörigkeit

Länder und Gebiete (Staatsangehörigkeit)	Ausländische Schüler				Länder und Gebiete (Staatsangehörigkeit)	Ausländische Schüler			
	in Jahrgangsstufe		insge- samt	dar. weib- lich		in Jahrgangsstufe		insge- samt	dar. weib- lich
	5 - 10 <sup>1)</sup>	11 - 12				5 - 10 <sup>1)</sup>	11 - 12		
<b>Europa</b> .....	<b>9 673</b>	<b>2 009</b>	<b>11 682</b>	<b>6 502</b>	<b>Afrika</b> .....	<b>355</b>	<b>58</b>	<b>413</b>	<b>225</b>
<b>Europäische Union</b> .....	<b>6 875</b>	<b>1 254</b>	<b>8 129</b>	<b>4 567</b>	Ägypten .....	74	7	81	38
Belgien .....	24	6	30	18	Äthiopien .....	57	10	67	41
Bulgarien .....	423	66	489	287	Algerien .....	4	1	5	3
Dänemark .....	28	5	33	18	Elfenbeinküste .....	1	-	1	-
Estland .....	21	8	29	14	Eritrea .....	11	2	13	5
Finnland .....	27	4	31	17	Gambia .....	1	-	1	-
Frankreich .....	256	53	309	157	Ghana .....	5	1	6	3
Griechenland .....	316	66	382	215	Guinea .....	1	-	1	-
Irland .....	38	10	48	27	Kamerun .....	10	4	14	11
Italien .....	631	145	776	432	Libyen .....	14	-	14	5
Kroatien .....	599	104	703	398	Mali .....	-	-	-	-
Lettland .....	64	12	76	38	Marokko .....	16	-	16	7
Litauen .....	57	11	68	36	Nigeria .....	32	4	36	14
Luxemburg .....	7	2	9	4	Senegal .....	3	1	4	3
Malta .....	4	2	6	2	Sierra Leone .....	7	1	8	5
Niederlande .....	110	32	142	77	Somalia .....	15	1	16	9
Österreich .....	735	185	920	501	Sudan .....	2	1	3	2
Polen .....	745	129	874	488	Tunesien .....	21	6	27	12
Portugal .....	70	20	90	49	Übriges Afrika .....	81	19	100	67
Rumänien .....	1 228	153	1 381	818	<b>Asien</b> .....	<b>2 998</b>	<b>559</b>	<b>3 557</b>	<b>1 841</b>
Schweden .....	42	7	49	25	Afghanistan .....	280	33	313	168
Slowakei .....	243	33	276	166	Armenien .....	65	5	70	37
Slowenien .....	62	6	68	35	Aserbaidtschan .....	96	15	111	61
Spanien .....	271	55	326	174	Bangladesch .....	15	1	16	7
Tschechische Republik .....	176	44	220	141	China .....	440	143	583	275
Ungarn .....	696	95	791	429	Georgien .....	32	5	37	21
Zypern .....	2	1	3	1	Indien .....	322	16	338	162
Albanien .....	66	12	78	35	Indonesien .....	28	10	38	19
Andorra .....	-	-	-	-	Irak .....	185	42	227	129
Bosnien und Herzegowina .....	248	91	339	190	Iran, Islamische Republik .....	76	17	93	44
Island .....	1	1	2	2	Israel .....	33	7	40	22
Kosovo .....	300	99	399	244	Japan .....	54	7	61	39
Liechtenstein .....	1	1	2	1	Jemen .....	5	-	5	1
Moldau, Republik .....	51	7	58	37	Jordanien .....	11	4	15	9
Monaco .....	-	-	-	-	Korea, Demokrat. Volksrep. ...	7	1	8	4
Montenegro .....	13	4	17	12	Korea, Republik .....	129	32	161	79
Nordmazedonien .....	58	20	78	57	Libanon .....	9	1	10	6
Norwegen .....	9	2	11	6	Mongolei .....	18	3	21	9
Russische Föderation .....	643	157	800	416	Pakistan .....	45	7	52	26
San Marino .....	-	-	-	-	Philippinen .....	31	6	37	21
Schweiz .....	82	23	105	47	Sri Lanka .....	12	9	21	9
Serbien .....	207	54	261	139	Syrien, Arabische Republik ...	732	80	812	434
Türkei .....	457	127	584	321	Tadschikistan .....	1	-	1	1
Ukraine .....	424	108	532	274	Thailand .....	20	8	28	12
Vatikanstadt .....	-	-	-	-	Vietnam .....	218	82	300	157
Vereinigtes Königreich .....	155	35	190	104	Übriges Asien <sup>2)</sup> .....	134	25	159	89
Weißrussland .....	83	14	97	50	<b>Australien</b> .....	<b>32</b>	<b>4</b>	<b>36</b>	<b>21</b>
<b>Amerika</b> .....	<b>490</b>	<b>90</b>	<b>580</b>	<b>313</b>	Australien .....	30	3	33	20
Brasilien .....	84	13	97	55	Neuseeland .....	2	1	3	1
Chile .....	14	2	16	10	Übriges Australien/ Ozeanien .....	-	-	-	-
Kanada .....	42	6	48	25	Staatenlos .....	17	4	21	13
Vereinigte Staaten .....	256	49	305	157	Ungeklärt .....	6	-	6	4
Übriges Amerika .....	94	20	114	66					
					<b>Insgesamt</b>	<b>13 571</b>	<b>2 724</b>	<b>16 295</b>	<b>8 919</b>

1) Einschließlich Vorkurse. - 2) Einschließlich der Teilgebiete der übrigen ehemaligen Sowjetunion.



# 1. Gymnasien in Bayern 2020/21 - Lehrkräfte

## 1.28 Lehrkräfte sowie Stunden der Lehrkräfte in einer normalen Schulwoche nach dem Schulträger

Beschäftigungsverhältnis/ Beschäftigungsumfang	Schulträger	Lehrkräfte <sup>1)</sup>		Stunden der Lehrkräfte pro Woche				
				insgesamt	erteilte Unterrichtsstunden von		Anrechnungs- / Betreuungsstunden	Ermäßigungsstunden
		sämtl.	weibl.					
					insgesamt	weiblich		
Vollzeitbeschäftigte Lehrkräfte, die an einem Gymnasium tätig waren	staatlich	11 965	4 814	275 773	237 528	96 800	33 711	4 534
	kommunal	1 363	663	31 114	26 007	12 769	4 546	561
	privat	1 603	746	37 244	31 912	15 006	4 360	972
	<b>zusammen</b>	<b>14 931</b>	<b>6 223</b>	<b>344 131</b>	<b>295 447</b>	<b>124 575</b>	<b>42 617</b>	<b>6 067</b>
Teilzeitbeschäftigte Lehrkräfte <sup>2)</sup> , die an einem Gymnasium tätig waren	staatlich	7 966	6 391	132 070	120 633	94 590	9 322	2 115
	kommunal	831	634	13 914	11 943	8 842	1 732	239
	privat	1 322	980	23 473	21 619	15 811	1 332	522
	<b>zusammen</b>	<b>10 119</b>	<b>8 005</b>	<b>169 457</b>	<b>154 195</b>	<b>119 243</b>	<b>12 386</b>	<b>2 876</b>
Lehrkräfte, die mit weniger als der Hälfte der Unterrichtspflichtzeit beschäftigt waren	staatlich	3 475	2 751	25 916	24 815	20 880	835	266
	kommunal	227	177	1 648	1 476	1 242	153	19
	privat	408	277	3 025	2 899	1 978	92	34
	<b>zusammen</b>	<b>4 110</b>	<b>3 205</b>	<b>30 589</b>	<b>29 190</b>	<b>24 100</b>	<b>1 080</b>	<b>319</b>
Lehrkräfte im Vorbereitungsdienst/ Studienreferendare (nur soweit diese selbständig Unterricht erteilen)	staatlich	1 158	712	17 992	17 850	11 040	139	3
	kommunal	1	1	11	8	8	3	-
	privat	6	2	97	96	33	1	-
	<b>zusammen</b>	<b>1 165</b>	<b>715</b>	<b>18 100</b>	<b>17 954</b>	<b>11 081</b>	<b>143</b>	<b>3</b>
<b>Insgesamt</b>	<b>staatlich</b>	<b>24 564</b>	<b>14 668</b>	<b>451 751</b>	<b>400 826</b>	<b>223 310</b>	<b>44 007</b>	<b>6 918</b>
	<b>kommunal</b>	<b>2 422</b>	<b>1 475</b>	<b>46 686</b>	<b>39 434</b>	<b>22 861</b>	<b>6 433</b>	<b>819</b>
	<b>privat</b>	<b>3 339</b>	<b>2 005</b>	<b>63 839</b>	<b>56 526</b>	<b>32 828</b>	<b>5 785</b>	<b>1 528</b>
	<b>insgesamt</b>	<b>30 325</b>	<b>18 148</b>	<b>562 276</b>	<b>496 786</b>	<b>278 999</b>	<b>56 225</b>	<b>9 265</b>
darunter Lehrkräfte mit Altersteilzeit  im Teilzeitmodell	staatlich	27	15	341	273	156	65	3
	kommunal	3	2	35	27	16	8	-
	privat	4	3	42	37	27	1	4
	<b>zusammen</b>	<b>34</b>	<b>20</b>	<b>418</b>	<b>337</b>	<b>199</b>	<b>74</b>	<b>7</b>
in der Ansparphase des Blockmodells	staatlich	136	91	2 745	2 335	1 525	404	6
	kommunal	17	13	297	254	197	35	8
	privat	10	7	197	133	94	51	13
	<b>zusammen</b>	<b>163</b>	<b>111</b>	<b>3 239</b>	<b>2 722</b>	<b>1 816</b>	<b>490</b>	<b>27</b>
außerdem Mehrarbeit leistende Lehrkräfte <sup>3)</sup>	zusammen	269	126	542	542	267	x	x

1) Lehrkräfte, die an einem Gymnasium ausschließlich oder überwiegend tätig waren. Ohne mit Dienstbezügen abwesende Lehrkräfte (s. Tabelle 1.29). - 2) Lehrkräfte mit mindestens der Hälfte der Unterrichtspflichtzeit. - 3) Lehrkräfte, die an einem Gymnasium Mehrarbeit leisten, ohne Berücksichtigung ihrer Stammdienststelle.

### 1.29 Mit Dienstbezügen abwesende Lehrkräfte sowie Lehrkräfte mit Altersteilzeit sowie Lehrkräfte mit Altersteilzeit in der Freistellungsphase nach dem Schulträger

Beschäftigungsumfang		Schulträger	Lehrkräfte		
			männlich	weiblich	insgesamt
Lehrkräfte <sup>1)</sup> , die im Rahmen ihrer Unterrichtspflichtzeit ausschließlich oder überwiegend an einem Gymnasium tätig waren	Vollzeitbeschäftigte	staatlich	23	175	198
		kommunal	3	24	27
		privat	-	2	2
		zusammen	26	201	227
	Teilzeitbeschäftigte <sup>2)</sup>	staatlich	7	81	88
		kommunal	2	14	16
		privat	-	1	1
		zusammen	9	96	105
	stundenweise Beschäftigte <sup>3)</sup>	staatlich	3	61	64
kommunal		-	11	11	
privat		-	1	1	
zusammen		3	73	76	
Lehrkräfte, die am Freistellungsmodell gemäß Art. 88 Abs. 4 BayBG teilnehmen und sich nun in der Freistellungsphase befinden		staatlich	50	99	149
		kommunal	7	21	28
		privat	1	2	3
		zusammen	58	122	180
Lehrkräfte mit Altersteilzeit in der Freistellungsphase des Blockmodells		staatlich	42	51	93
		kommunal	2	14	16
		privat	1	4	5
		zusammen	45	69	114

1) Mit Dienstbezügen abwesende Lehrkräfte (z. B. wegen längerer Krankheit, Kur oder Mutterschutz), die laut Stundenplan zum Unterrichtseinsatz nicht vorgesehen waren. - 2) Lehrkräfte mit mindestens der Hälfte der Unterrichtspflichtzeit. - 3) Lehrkräfte mit weniger als der Hälfte der Unterrichtspflichtzeit.

### 1.30 Vollzeit- und teilzeitbeschäftigte Lehrkräfte nach dem Lehramt

Schulträger	Vollzeit- und teilzeitbeschäftigte Lehrkräfte <sup>1)</sup>			davon (mit)									
				Lehramt an						Fachlehrkräfte		sonstige Lehrkräfte	
	männlich	weiblich	insgesamt	Gymnasien		Realschulen		Volksschulen, Grund- oder Mittelschulen		männlich	weiblich	männlich	weiblich
				männlich	weiblich	männlich	weiblich	männlich	weiblich				
Staatlich .....	8 756	11 461	20 217	8 580	11 177	6	5	3	4	1	7	166	268
Kommunal ....	902	1 335	2 237	861	1 279	7	4	-	-	3	3	31	49
Privat .....	1 199	1 729	2 928	954	1 333	2	7	-	5	4	4	239	380
<b>Insgesamt</b>	<b>10 857</b>	<b>14 525</b>	<b>25 382</b>	<b>10 395</b>	<b>13 789</b>	<b>15</b>	<b>16</b>	<b>3</b>	<b>9</b>	<b>8</b>	<b>14</b>	<b>436</b>	<b>697</b>

1) Nur Lehrkräfte, die ausschl. oder überwiegend an einem Gymnasium tätig waren, einschl. Teilzeitbeschäftigter mit mindestens der Hälfte der Unterrichtspflichtzeit sowie der mit Dienstbezügen abwesenden Lehrkräfte (z. B. wegen längerer Krankheit, Kur oder Mutterschutz).

**1.31 Vollzeit- und teilzeitbeschäftigte Lehrkräfte nach Lehramt und Altersgruppen**

Lehramt ----- Schulträger	Geschlecht	Vollzeit- und teilzeitbeschäftigte Lehrkräfte <sup>1)</sup>										
		ins- gesamt	davon im Alter von ... Jahren									65 oder mehr
			unter 30	bis unter								
				30	35	40	45	50	55	60	65	
Lehramt an Gymnasien .....	männlich	10 395	353	1 344	1 609	1 457	1 899	1 624	905	1 069	135	
	weiblich	13 789	926	1 926	1 836	1 839	2 466	2 051	1 360	1 304	81	
Lehramt an Realschulen .....	männlich	15	1	2	1	1	-	3	2	4	1	
	weiblich	16	2	3	2	-	2	2	4	1	-	
Lehramt an Volksschulen, Grund- oder Mittelschulen .....	männlich	3	-	-	-	-	1	1	-	1	-	
	weiblich	9	1	3	1	-	-	4	-	-	-	
Fachlehrkräfte .....	männlich	8	1	-	1	1	1	3	1	-	-	
	weiblich	14	-	-	-	1	1	2	3	6	1	
Sonstige Lehrkräfte .....	männlich	436	13	36	31	48	55	87	84	75	7	
	weiblich	697	30	30	49	71	77	146	171	116	7	
<b>Insgesamt .....</b>	<b>männlich</b>	<b>10 857</b>	<b>368</b>	<b>1 382</b>	<b>1 642</b>	<b>1 507</b>	<b>1 956</b>	<b>1 718</b>	<b>992</b>	<b>1 149</b>	<b>143</b>	
	<b>weiblich</b>	<b>14 525</b>	<b>959</b>	<b>1 962</b>	<b>1 888</b>	<b>1 911</b>	<b>2 546</b>	<b>2 205</b>	<b>1 538</b>	<b>1 427</b>	<b>89</b>	
	<b>insgesamt</b>	<b>25 382</b>	<b>1 327</b>	<b>3 344</b>	<b>3 530</b>	<b>3 418</b>	<b>4 502</b>	<b>3 923</b>	<b>2 530</b>	<b>2 576</b>	<b>232</b>	
davon an ... Schulen												
staatlichen .....	männlich	8 756	269	962	1 325	1 349	1 714	1 412	798	842	85	
	weiblich	11 461	682	1 379	1 471	1 667	2 189	1 788	1 236	1 006	43	
kommunalen .....	männlich	902	39	180	138	73	118	153	65	107	29	
	weiblich	1 335	107	273	194	137	200	193	81	140	10	
privaten .....	männlich	1 199	60	240	179	85	124	153	129	200	29	
	weiblich	1 729	170	310	223	107	157	224	221	281	36	

1) Nur Lehrkräfte, die ausschl. oder überwiegend an einem Gymnasium tätig waren, einschl. Teilzeitbeschäftigter mit mindestens der Hälfte der Unterrichtspflichtzeit sowie der mit Dienstbezügen abwesenden Lehrkräfte (z. B. wegen längerer Krankheit, Kur oder Mutterschutz).

**1.32 Voll- und teilzeitbeschäftigte ausländische Lehrkräfte  
nach der Staatsangehörigkeit**

Länder und Gebiete (Staatsangehörigkeit)	Ausländische Lehrkräfte insgesamt	Lehrkräfte		Länder und Gebiete (Staatsangehörigkeit)	Ausländische Lehrkräfte insgesamt	Lehrkräfte	
		männlich	weiblich			männlich	weiblich
<b>Europa .....</b>	<b>206</b>	<b>51</b>	<b>155</b>	<b>Afrika .....</b>	<b>1</b>	-	<b>1</b>
<b>Europäische Union .....</b>	<b>180</b>	<b>43</b>	<b>137</b>	Ägypten .....	-	-	-
Belgien .....	2	-	2	Äthiopien .....	-	-	-
Bulgarien .....	-	-	-	Algerien .....	-	-	-
Dänemark .....	-	-	-	Elfenbeinküste .....	-	-	-
Estland .....	-	-	-	Eritrea .....	-	-	-
Finnland .....	1	-	1	Gambia .....	-	-	-
Frankreich .....	17	2	15	Ghana .....	-	-	-
Griechenland .....	12	2	10	Guinea .....	-	-	-
Irland .....	4	1	3	Kamerun .....	-	-	-
Italien .....	17	6	11	Libyen .....	-	-	-
Kroatien .....	3	1	2	Mali .....	-	-	-
Lettland .....	-	-	-	Marokko .....	-	-	-
Litauen .....	-	-	-	Nigeria .....	-	-	-
Luxemburg .....	-	-	-	Senegal .....	-	-	-
Malta .....	-	-	-	Sierra Leone .....	-	-	-
Niederlande .....	2	1	1	Somalia .....	-	-	-
Österreich .....	81	22	59	Sudan .....	-	-	-
Polen .....	6	1	5	Tunesien .....	-	-	-
Portugal .....	-	-	-	Übriges Afrika .....	1	-	1
Rumänien .....	7	1	6	<b>Asien .....</b>	<b>1</b>	-	<b>1</b>
Schweden .....	-	-	-	Afghanistan .....	-	-	-
Slowakei .....	2	-	2	Armenien .....	-	-	-
Slowenien .....	-	-	-	Aserbaidshjan .....	-	-	-
Spanien .....	10	1	9	Bangladesch .....	-	-	-
Tschechische Republik .....	7	2	5	China .....	1	-	1
Ungarn .....	9	3	6	Georgien .....	-	-	-
Zypern .....	-	-	-	Indien .....	-	-	-
Albanien .....	-	-	-	Indonesien .....	-	-	-
Andorra .....	-	-	-	Irak .....	-	-	-
Bosnien und Herzegowina .....	-	-	-	Iran, Islamische Republik .....	-	-	-
Island .....	-	-	-	Israel .....	-	-	-
Kosovo .....	-	-	-	Japan .....	-	-	-
Liechtenstein .....	-	-	-	Jemen .....	-	-	-
Moldau, Republik .....	-	-	-	Jordanien .....	-	-	-
Monaco .....	-	-	-	Korea, Demokrat. Volksrep. ....	-	-	-
Montenegro .....	-	-	-	Korea, Republik .....	-	-	-
Nordmazedonien .....	-	-	-	Libanon .....	-	-	-
Norwegen .....	1	-	1	Mongolei .....	-	-	-
Russische Föderation .....	3	1	2	Pakistan .....	-	-	-
San Marino .....	-	-	-	Philippinen .....	-	-	-
Schweiz .....	5	1	4	Sri Lanka .....	-	-	-
Serbien .....	2	1	1	Syrien, Arabische Republik .....	-	-	-
Türkei .....	2	1	1	Tadschikistan .....	-	-	-
Ukraine .....	2	-	2	Thailand .....	-	-	-
Vatikanstadt .....	-	-	-	Vietnam .....	-	-	-
Vereinigtes Königreich .....	11	4	7	Übriges Asien <sup>1)</sup> .....	-	-	-
Weißrussland .....	-	-	-	<b>Australien .....</b>	<b>1</b>	<b>1</b>	-
<b>Amerika .....</b>	<b>13</b>	<b>5</b>	<b>8</b>	Australien .....	1	1	-
Brasilien .....	-	-	-	Neuseeland .....	-	-	-
Chile .....	-	-	-	Übr. Australien/Ozeanien .....	-	-	-
Kanada .....	-	-	-	Staatenlos .....	-	-	-
Vereinigte Staaten .....	10	4	6	Ungeklärt .....	13	5	8
Übriges Amerika .....	3	1	2	<b>Insgesamt</b>	<b>235</b>	<b>62</b>	<b>173</b>

1) Einschl. der Teilgebiete der übrigen ehemaligen Sowjetunion.

**1. Gymnasien in Bayern 2020/21 - Regionaldaten**  
**1.33 Eckdaten der Gymnasien nach kreisfreien Städten und Landkreisen**

Gebiet	Schulen	Klassen	Schüler		Vollzeit- und teilzeitbeschäftigte Lehrkräfte <sup>1)</sup>	
			insgesamt	weiblich	insgesamt	weiblich
<b>Regierungsbezirk Oberbayern</b>						
<b>Kreisfreie Städte</b>						
Ingolstadt .....	7	145	4 567	2 426	367	214
München .....	57	1 269	41 751	21 661	3 663	2 285
Rosenheim .....	3	89	3 022	1 610	228	122
<b>Zusammen</b>	<b>67</b>	<b>1 503</b>	<b>49 340</b>	<b>25 697</b>	<b>4 258</b>	<b>2 621</b>
<b>Landkreise</b>						
Altötting .....	4	69	2 221	1 243	179	99
Bad Tölz-Wolfratshausen .....	7	115	3 556	1 853	302	181
Berchtesgadener Land .....	4	78	2 243	1 138	183	96
Dachau .....	3	100	3 566	1 836	262	170
Ebersberg .....	4	140	4 888	2 503	346	230
Eichstätt .....	4	80	2 629	1 371	213	113
Erding .....	3	94	3 098	1 594	227	130
Freising .....	5	117	3 768	1 951	296	185
Fürstenfeldbruck .....	7	207	7 145	3 744	523	328
Garmisch-Partenkirchen .....	4	69	2 248	1 215	194	105
Landsberg am Lech .....	6	105	3 396	1 747	290	172
Miesbach .....	4	88	2 935	1 502	208	104
Mühldorf a.Inn .....	3	73	2 287	1 179	176	93
München .....	17	464	15 587	7 635	1 153	734
Neuburg-Schrobenhausen .....	2	63	1 913	985	140	80
Pfaffenhofen a.d.Ilm .....	2	56	1 820	964	130	72
Rosenheim .....	6	130	4 384	2 263	344	182
Starnberg .....	6	149	4 946	2 499	380	222
Traunstein .....	7	137	4 129	2 157	336	165
Weilheim-Schongau .....	4	93	2 899	1 479	219	126
<b>Zusammen</b>	<b>102</b>	<b>2 427</b>	<b>79 658</b>	<b>40 858</b>	<b>6 101</b>	<b>3 587</b>
<b>Oberbayern 2020/21</b>	<b>169</b>	<b>3 930</b>	<b>128 998</b>	<b>66 555</b>	<b>10 359</b>	<b>6 208</b>
2019/20	166	3 874	126 464	65 563	10 159	6 089
<b>Regierungsbezirk Niederbayern</b>						
<b>Kreisfreie Städte</b>						
Landshut .....	3	70	2 401	1 351	209	128
Passau .....	4	65	2 001	1 156	180	98
Straubing .....	4	84	2 578	1 418	222	127
<b>Zusammen</b>	<b>11</b>	<b>219</b>	<b>6 980</b>	<b>3 925</b>	<b>611</b>	<b>353</b>
<b>Landkreise</b>						
Deggendorf .....	4	90	2 699	1 422	227	106
Dingolfing-Landau .....	2	50	1 650	891	123	76
Freyung-Grafenau .....	3	46	1 434	722	121	59
Kelheim .....	3	68	2 213	1 202	170	79
Landshut .....	3	75	2 421	1 271	183	105
Passau .....	4	83	2 678	1 366	216	113
Regen .....	2	37	1 198	673	98	53
Rottal-Inn .....	3	69	2 061	1 151	165	93
Straubing-Bogen .....	2	36	1 151	589	90	46
<b>Zusammen</b>	<b>26</b>	<b>554</b>	<b>17 505</b>	<b>9 287</b>	<b>1 393</b>	<b>730</b>
<b>Niederbayern 2020/21</b>	<b>37</b>	<b>773</b>	<b>24 485</b>	<b>13 212</b>	<b>2 004</b>	<b>1 083</b>
2019/20	37	775	24 400	13 149	1 994	1 069

1) Nur Lehrkräfte, die ausschl. oder überwiegend an einem Gymnasium tätig waren, einschl. Teilzeitbeschäftigter mit mindestens der Hälfte der Unterrichtspflichtzeit sowie der mit Dienstbezügen abwesenden Lehrkräfte (z. B. wegen längerer Krankheit, Kur oder Mutterschutz).

## 1. Gymnasien in Bayern 2020/21 - Regionaldaten

## Noch: 1.33 Eckdaten der Gymnasien nach kreisfreien Städten und Landkreisen

Gebiet	Schulen	Klassen	Schüler		Vollzeit- und teilzeitbeschäftigte Lehrkräfte <sup>1)</sup>	
			insgesamt	weiblich	insgesamt	weiblich
<b>Regierungsbezirk Oberpfalz</b>						
<b>Kreisfreie Städte</b>						
Amberg .....	4	61	1 871	1 058	167	87
Regensburg .....	9	200	6 273	3 276	553	323
Weiden i.d.OPf. ....	3	61	1 924	1 139	165	94
<b>Zusammen</b>	<b>16</b>	<b>322</b>	<b>10 068</b>	<b>5 473</b>	<b>885</b>	<b>504</b>
<b>Landkreise</b>						
Amberg-Weizsach .....	1	20	597	272	44	20
Cham .....	3	66	2 040	1 143	155	81
Neumarkt i.d.OPf. ....	3	87	2 901	1 542	209	122
Neustadt a.d.Waldnaab .....	2	38	1 211	626	91	39
Regensburg .....	2	58	1 959	940	141	77
Schwandorf .....	5	112	3 504	1 862	264	150
Tirschenreuth .....	1	20	654	384	51	22
<b>Zusammen</b>	<b>17</b>	<b>401</b>	<b>12 866</b>	<b>6 769</b>	<b>955</b>	<b>511</b>
<b>Oberpfalz 2020/21</b>	<b>33</b>	<b>723</b>	<b>22 934</b>	<b>12 242</b>	<b>1 840</b>	<b>1 015</b>
2019/20	34	716	22 703	12 012	1 866	1 042

**Regierungsbezirk Oberfranken**

<b>Kreisfreie Städte</b>						
Bamberg .....	8	173	5 620	3 049	458	241
Bayreuth .....	5	130	4 144	2 183	336	178
Coburg .....	4	70	2 178	1 193	177	91
Hof .....	3	62	1 925	1 065	157	92
<b>Zusammen</b>	<b>20</b>	<b>435</b>	<b>13 867</b>	<b>7 490</b>	<b>1 128</b>	<b>602</b>
<b>Landkreise</b>						
Bamberg .....	-	-	-	-	-	-
Bayreuth .....	1	20	651	325	55	30
Coburg .....	1	20	589	292	48	31
Forchheim .....	3	70	2 400	1 339	192	117
Hof .....	2	33	1 000	540	81	39
Kronach .....	2	40	1 282	709	107	62
Kulmbach .....	2	49	1 521	844	116	54
Lichtenfels .....	2	45	1 435	768	113	70
Wunsiedel i.Fichtelgebirge .....	3	57	1 768	966	139	75
<b>Zusammen</b>	<b>16</b>	<b>334</b>	<b>10 646</b>	<b>5 783</b>	<b>851</b>	<b>478</b>
<b>Oberfranken 2020/21</b>	<b>36</b>	<b>769</b>	<b>24 513</b>	<b>13 273</b>	<b>1 979</b>	<b>1 080</b>
2019/20	36	760	24 480	13 200	1 986	1 085

**Regierungsbezirk Mittelfranken**

<b>Kreisfreie Städte</b>						
Ansbach .....	3	63	1 965	1 115	162	82
Erlangen .....	6	147	4 885	2 477	412	235
Fürth .....	3	93	3 106	1 657	238	123
Nürnberg .....	17	372	12 132	6 447	1 080	605
Schwabach .....	2	49	1 615	925	135	76
<b>Zusammen</b>	<b>31</b>	<b>724</b>	<b>23 703</b>	<b>12 621</b>	<b>2 027</b>	<b>1 121</b>

1) Nur Lehrkräfte, die ausschl. oder überwiegend an einem Gymnasium tätig waren, einschl. Teilzeitbeschäftigter mit mindestens der Hälfte der Unterrichtspflichtzeit sowie der mit Dienstbezügen abwesenden Lehrkräfte (z. B. wegen längerer Krankheit, Kur oder Mutterschutz).

## 1. Gymnasien in Bayern 2020/21 - Regionaldaten

## Noch: 1.33 Eckdaten der Gymnasien nach kreisfreien Städten und Landkreisen

Gebiet	Schulen	Klassen	Schüler		Vollzeit- und teilzeitbeschäftigte Lehrkräfte <sup>1)</sup>	
			insgesamt	weiblich	insgesamt	weiblich
Noch: Regierungsbezirk Mittelfranken						
<b>Landkreise</b>						
Ansbach .....	5	92	2 892	1 462	251	135
Erlangen-Höchstadt .....	4	131	4 387	2 190	323	204
Fürth .....	3	88	2 875	1 450	221	141
Neustadt a.d.Aisch-Bad Windsheim .....	4	66	2 173	1 186	178	95
Nürnberger Land .....	4	110	3 682	1 807	285	166
Roth .....	3	72	2 341	1 110	171	96
Weißenburg-Gunzenhausen .....	3	60	1 923	979	148	83
<b>Zusammen</b>	<b>26</b>	<b>619</b>	<b>20 273</b>	<b>10 184</b>	<b>1 577</b>	<b>920</b>
<b>Mittelfranken 2020/21</b>	<b>57</b>	<b>1 343</b>	<b>43 976</b>	<b>22 805</b>	<b>3 604</b>	<b>2 041</b>
2019/20	57	1 328	43 565	22 681	3 575	2 042
Regierungsbezirk Unterfranken						
<b>Kreisfreie Städte</b>						
Aschaffenburg .....	4	113	3 632	2 037	279	169
Schweinfurt .....	4	86	2 746	1 412	231	119
Würzburg .....	9	198	6 215	3 232	545	314
<b>Zusammen</b>	<b>17</b>	<b>397</b>	<b>12 593</b>	<b>6 681</b>	<b>1 055</b>	<b>602</b>
<b>Landkreise</b>						
Aschaffenburg .....	2	67	2 442	1 179	171	89
Bad Kissingen .....	5	75	2 093	1 134	181	104
Haßberge .....	2	51	1 626	819	129	71
Kitzingen .....	5	102	3 410	1 785	287	151
Main-Spessart .....	5	78	2 542	1 345	216	118
Miltenberg .....	4	87	2 679	1 448	210	116
Rhön-Grabfeld .....	3	49	1 623	887	128	63
Schweinfurt .....	-	-	-	-	-	-
Würzburg .....	1	19	654	324	58	36
<b>Zusammen</b>	<b>27</b>	<b>528</b>	<b>17 069</b>	<b>8 921</b>	<b>1 380</b>	<b>748</b>
<b>Unterfranken 2020/21</b>	<b>44</b>	<b>925</b>	<b>29 662</b>	<b>15 602</b>	<b>2 435</b>	<b>1 350</b>
2019/20	44	929	29 588	15 557	2 428	1 336
Regierungsbezirk Schwaben						
<b>Kreisfreie Städte</b>						
Augsburg .....	10	227	7 512	4 238	636	385
Kaufbeuren .....	2	44	1 530	888	113	48
Kempten (Allgäu) .....	3	77	2 546	1 292	193	94
Memmingen .....	2	47	1 492	840	116	64
<b>Zusammen</b>	<b>17</b>	<b>395</b>	<b>13 080</b>	<b>7 258</b>	<b>1 058</b>	<b>591</b>
<b>Landkreise</b>						
Aichach-Friedberg .....	3	62	1 996	1 041	159	100
Augsburg .....	5	130	4 371	2 030	339	191
Dillingen a.d.Donau .....	4	80	2 564	1 356	198	106
Donau-Ries .....	3	81	2 642	1 404	196	104
Günzburg .....	6	116	3 622	2 020	283	164
Lindau (Bodensee) .....	3	59	1 796	924	142	84
Neu-Ulm .....	5	115	3 499	1 829	255	149
Oberallgäu .....	3	59	1 744	904	134	62
Ostallgäu .....	4	86	2 707	1 416	227	107
Unterallgäu .....	4	63	2 123	1 094	170	90
<b>Zusammen</b>	<b>40</b>	<b>851</b>	<b>27 064</b>	<b>14 018</b>	<b>2 103</b>	<b>1 157</b>
<b>Schwaben 2020/21</b>	<b>57</b>	<b>1 246</b>	<b>40 144</b>	<b>21 276</b>	<b>3 161</b>	<b>1 748</b>
2019/20	57	1 237	40 012	21 223	3 126	1 704

1) Nur Lehrkräfte, die ausschl. oder überwiegend an einem Gymnasium tätig waren, einschl. Teilzeitbeschäftigter mit mindestens der Hälfte der Unterrichtspflichtzeit sowie der mit Dienstbezügen abwesenden Lehrkräfte (z. B. wegen längerer Krankheit, Kur oder Mutterschutz).

## 2. Abendgymnasien in Bayern 2020/21 - Absolventen

### 2.1 Bestandene Abiturprüfungen 2020

Geschlecht ----- Ausländer	Teilnehmer mit bestandener Abiturprüfung														
	ins- ge- sammt	davon sind geboren													
		2000 oder später	1999	1998	1997	1996	1995	1994	1993	1992	1991	1990	1989	1988	1987 oder früher
Männlich .....	51	-	1	9	9	4	4	2	3	5	1	1	-	1	11
Weiblich .....	71	1	9	9	8	7	6	6	3	3	6	1	1	1	10
<b>Insgesamt .....</b>	<b>122</b>	<b>1</b>	<b>10</b>	<b>18</b>	<b>17</b>	<b>11</b>	<b>10</b>	<b>8</b>	<b>6</b>	<b>8</b>	<b>7</b>	<b>2</b>	<b>1</b>	<b>2</b>	<b>21</b>
darunter Ausländer .....	32	-	4	6	9	3	4	1	2	-	1	1	-	-	1

## 2. Abendgymnasien in Bayern 2020/21 - Klassen

### 2.2 Klassen der einzelnen Schulen nach Jahrgangsstufen

Schulort	Schulträger	Klassen insgesamt <sup>1)</sup>	davon		Durchschnittliche Klassenstärke
			Vorkurs	Jahrgangsstufe I	
Bamberg .....	privat	2	1	1	10,5
München .....	kommunal	5	2	3	17,6
Nürnberg .....	privat	7	3	4	23,1
Regensburg .....	privat	2	1	1	25,5
Würzburg .....	privat	2	1	1	19,0
	<b>Insgesamt</b>	<b>18</b>	<b>8</b>	<b>10</b>	<b>20,0</b>

1) Ohne Kurse der Qualifikationsphase.

## 2. Abendgymnasien in Bayern 2020/21 - Schüler

### 2.3 Schüler der einzelnen Schulen nach Jahrgangsstufen

Schulort	Schul- träger	Schüler			davon							
					im Vorkurs		in Jahrgangsstufe					
		männ- lich	weib- lich	ins- gesamt	männ- lich	weib- lich	I		II		III	
Bamberg .....	privat	15	15	30	6	4	5	6	4	3	-	2
München .....	kommunal	66	79	145	27	24	16	21	8	21	15	13
Nürnberg .....	privat	151	159	310	37	35	38	52	46	31	30	41
Regensburg .....	privat	43	45	88	15	6	12	18	5	13	11	8
Würzburg .....	privat	38	31	69	8	7	12	11	13	8	5	5
	<b>Insgesamt</b>	<b>313</b>	<b>329</b>	<b>642</b>	<b>93</b>	<b>76</b>	<b>83</b>	<b>108</b>	<b>76</b>	<b>76</b>	<b>61</b>	<b>69</b>

### 2.4 Schüler nach Geburtsjahren

Geschlecht	Schüler ins- gesamt	davon sind geboren ...															
		2003 oder später	2002	2001	2000	1999	1998	1997	1996	1995	1994	1993	1992	1991	1990	1989	1988 oder früher
Männlich .....	313	5	7	31	35	34	31	29	26	9	17	13	8	7	8	4	49
Weiblich .....	329	10	9	26	39	40	30	28	20	18	10	11	11	10	7	9	51
<b>Insgesamt ....</b>	<b>642</b>	<b>15</b>	<b>16</b>	<b>57</b>	<b>74</b>	<b>74</b>	<b>61</b>	<b>57</b>	<b>46</b>	<b>27</b>	<b>27</b>	<b>24</b>	<b>19</b>	<b>17</b>	<b>15</b>	<b>13</b>	<b>100</b>



2. Abendgymnasien in Bayern 2020/21 - Schüler  
**2.5 Schüler nach der schulischen Herkunft**

Zugang aus . . . (Schüler besuchte am 1.10. des Vorjahres)	Schüler								ins- gesamt
	im Vorkurs		in Jahrgangsstufe						
			I		II		III		
	insg.	weibl.	insg.	weibl.	insg.	weibl.	insg.	weibl.	
der berichtenden Schule .....	22	12	90	45	133	67	127	66	372
einem anderen Abend- gymnasium .....	-	-	-	-	1	1	-	-	1
einer anderen Schulart .....	12	1	15	11	2	2	-	-	29
keiner Schule .....	135	63	86	52	16	6	3	3	240
<b>Insgesamt</b>	<b>169</b>	<b>76</b>	<b>191</b>	<b>108</b>	<b>152</b>	<b>76</b>	<b>130</b>	<b>69</b>	<b>642</b>

**2.6 Schüler nach der schulischen Vorbildung**

Art des bisher erreichten höchsten Abschlusses	Schulische Vorbildung nach der Schulart											
	Mittel-/ Hauptschule		Realschule		Wirtschafts- schule		Gymnasium		Sonstige Schulart		Insgesamt	
	insg.	weibl.	insg.	weibl.	insg.	weibl.	insg.	weibl.	insg.	weibl.	insg.	weibl.
Erfüllte Vollzeitschul- pflicht ohne Abschluss .....	5	3	4	1	1	-	6	3	1	1	17	8
Erfolgreicher Abschluss der Mittelschule (ohne Quali) .....	55	26	5	1	1	-	4	1	6	1	71	29
Qualifizierender Abschluss der Mittelschule .....	92	48	3	3	1	-	1	-	1	-	98	51
Mittlerer Schul-/Bildungsabschluss Qualifizierter beruflicher Bildungsabschluss .....	-	-	-	-	-	-	-	-	-	-	-	-
an Berufs- oder Berufs- fachschnule .....	21	11	2	2	2	1	-	-	1	-	26	14
Mittlerer Schulabschluss .....	124	60	137	78	58	29	43	26	19	10	381	203
Oberstufenreife .....	-	-	-	-	-	-	3	-	-	-	3	-
Sonstiger Abschluss .....	10	5	4	2	3	3	10	6	19	8	46	24
<b>Insgesamt</b>	<b>307</b>	<b>153</b>	<b>155</b>	<b>87</b>	<b>66</b>	<b>33</b>	<b>67</b>	<b>36</b>	<b>47</b>	<b>20</b>	<b>642</b>	<b>329</b>

**2.7 Teilnehmer am fremdsprachlichen Unterricht (ohne Wahlunterricht)**

Fach	Teilnehmer insgesamt	davon					
		im Vorkurs	in Jahrgangsstufe				
			I	II	III		
Chinesisch .....	-	-	-	-	-	-	
Englisch .....	642	169	191	152	130		
Französisch .....	349	131	167	36	15		
Griechisch .....	-	-	-	-	-		
Italienisch .....	-	-	-	-	-		
Japanisch .....	-	-	-	-	-		
Latein .....	80	38	24	15	3		
Polnisch .....	-	-	-	-	-		
Portugiesisch .....	-	-	-	-	-		
Russisch .....	-	-	-	-	-		
Serbokroatisch .....	-	-	-	-	-		
Spanisch .....	-	-	-	-	-		
Tschechisch .....	-	-	-	-	-		
Türkisch .....	-	-	-	-	-		
Ungarisch .....	-	-	-	-	-		
Sonstige Fremdsprache .....	1	-	-	-	1		

**2.8 Teilnehmer am Wahlunterricht**

Fach	Teilnehmer				Zahl der Kurse
	im Vorkurs	in Jahrgangsstufe I	insgesamt	darunter weiblich	
Geographie .....	1	1	2	-	1
Italienisch .....	4	2	6	5	1
Spanisch .....	-	3	3	2	1

**2.9 Ausländische Schüler nach Staatsangehörigkeit**

Länder und Gebiete (Staatsangehörigkeit)	Ausländische Schüler		Länder und Gebiete (Staatsangehörigkeit)	Ausländische Schüler	
	insgesamt	dar. weibl.		insgesamt	dar. weibl.
<b>Europa .....</b>	<b>92</b>	<b>55</b>	<b>Afrika .....</b>	<b>11</b>	<b>7</b>
<b>Europäische Union .....</b>	<b>28</b>	<b>17</b>	Ägypten .....	-	-
Belgien .....	-	-	Äthiopien .....	3	1
Bulgarien .....	2	2	Algerien .....	-	-
Dänemark .....	-	-	Elfenbeinküste .....	-	-
Estland .....	-	-	Eritrea .....	-	-
Finnland .....	-	-	Gambia .....	-	-
Frankreich .....	-	-	Ghana .....	-	-
Griechenland .....	5	2	Guinea .....	-	-
Irland .....	-	-	Kamerun .....	-	-
Italien .....	3	1	Libyen .....	-	-
Kroatien .....	3	1	Mali .....	-	-
Lettland .....	-	-	Marokko .....	-	-
Litauen .....	-	-	Nigeria .....	-	-
Luxemburg .....	-	-	Senegal .....	-	-
Malta .....	-	-	Sierra Leone .....	-	-
Niederlande .....	-	-	Somalia .....	2	-
Österreich .....	2	2	Sudan .....	-	-
Polen .....	2	1	Tunesien .....	-	-
Portugal .....	1	-	Übriges Afrika .....	6	6
Rumänien .....	3	3	<b>Asien .....</b>	<b>38</b>	<b>12</b>
Schweden .....	-	-	Afghanistan .....	12	-
Slowakei .....	-	-	Armenien .....	-	-
Slowenien .....	1	-	Aserbaidschan .....	3	2
Spanien .....	1	1	Bangladesch .....	-	-
Tschechische Republik .....	-	-	China .....	2	2
Ungarn .....	5	4	Georgien .....	1	1
Vereinigtes Königreich .....	-	-	Indien .....	-	-
Zypern .....	-	-	Indonesien .....	-	-
Albanien .....	-	-	Irak .....	7	3
Andorra .....	-	-	Iran, Islamische Republik .....	2	2
Bosnien und Herzegowina .....	-	-	Israel .....	-	-
Island .....	-	-	Japan .....	-	-
Kosovo .....	4	2	Jemen .....	-	-
Liechtenstein .....	-	-	Jordanien .....	-	-
Moldau, Republik .....	-	-	Korea, Demokrat. Volksrep. ....	-	-
Monaco .....	-	-	Korea, Republik .....	-	-
Montenegro .....	-	-	Libanon .....	-	-
Nordmazedonien .....	2	1	Mongolei .....	-	-
Norwegen .....	-	-	Pakistan .....	1	-
Russische Föderation .....	6	1	Philippinen .....	-	-
San Marino .....	-	-	Sri Lanka .....	-	-
Schweiz .....	2	2	Syrien, Arabische Republik .....	8	1
Serbien .....	4	3	Tadschikistan .....	-	-
Türkei .....	41	25	Thailand .....	-	-
Ukraine .....	5	4	Vietnam .....	2	1
Vatikanstadt .....	-	-	Übriges Asien <sup>1)</sup> .....	-	-
Weißrussland .....	-	-	<b>Australien .....</b>	-	-
<b>Amerika .....</b>	<b>5</b>	<b>4</b>	Australien .....	-	-
Brasilien .....	2	2	Neuseeland .....	-	-
Chile .....	-	-	Übriges Australien/Ozeanien .....	-	-
Kanada .....	-	-	Staatenlos .....	-	-
Vereinigte Staaten .....	-	-	Ungeklärt .....	-	-
Übriges Amerika .....	3	2			
			<b>Insgesamt</b>	<b>146</b>	<b>78</b>

1) Einschließlich der Teilgebiete der übrigen ehemaligen Sowjetunion.

## 2. Abendgymnasien in Bayern 2020/21 - Lehrkräfte

### 2.10 Lehrkräfte sowie Stunden der Lehrkräfte in einer normalen Schulwoche nach dem Schulträger

Beschäftigungsverhältnis/ Beschäftigungsumfang		Schulträger	Lehrkräfte <sup>1)</sup>			Stunden der Lehrkräfte pro Woche						
						ins- gesamt	davon			Anrech- nungs- stunden	Ermäñi- gungs- stunden	
			erteilte Unterrichtsstunden von									
			männ- lich	weib- lich	ins- gesamt		männl.	weibl.	sämtl.			
						Lehrkräften						
Vollzeitbeschäf- tigte Lehrkräfte, die an einem Abendgymnasium	ausschließlich oder überwie- gend tätig waren	kommunal privat zusammen	6 - 6	5 - 5	11 - 11	222 - 222	94 - 94	72 - 72	166 - 166	45 - 45	11 - 11	
	mit dem geringeren Teil ihrer Unterrichts- pflichtzeit tätig waren	kommunal privat zusammen	2 - 2	1 - 1	3 - 3	13 - 13	9 - 9	4 - 4	13 - 13	- - -	- - -	
	Teilzeitbeschäf- tigte Lehrkräfte <sup>2)</sup> , die an einem Abendgymnasium	ausschließlich oder überwie- gend tätig waren	kommunal privat zusammen	- 3 3	4 2 6	4 5 9	60 85 145	- 53 53	51 32 83	51 85 136	7 - 7	2 - 2
mit dem geringeren Teil ihrer Unterrichts- pflichtzeit tätig waren		kommunal privat zusammen	- - -	- - -	- - -	- - -	- - -	- - -	- - -	- - -	- - -	
Mehrarbeit/Überstunden leistende Lehrkräfte		kommunal privat zusammen	- - -	- - -	- - -	- - -	- - -	- - -	- - -	- - -	- - -	
Lehrkräfte, die mit weniger als der Hälfte der Unterrichts- pflichtzeit beschäftigt waren		kommunal privat zusammen	- 67 67	- 33 33	- 100 100	- 482 482	- 309 309	- 166 166	- 475 475	- 7 7	- - -	
Lehrkräfte im Vor- bereitungsdienst (nur soweit diese selbständig Unter- richt erteilen)	Studien- referendare	kommunal privat zusammen	- - -	- - -	- - -	- - -	- - -	- - -	- - -	- - -	- - -	
	Fachlehrer- anwärter	kommunal privat zusammen	- - -	- - -	- - -	- - -	- - -	- - -	- - -	- - -	- - -	- - -
<b>Insgesamt<sup>1)</sup></b>		<b>kommunal privat insgesamt</b>	<b>8 70 78</b>	<b>10 35 45</b>	<b>18 105 123</b>	<b>295 567 862</b>	<b>103 362 465</b>	<b>127 198 325</b>	<b>230 560 790</b>	<b>52 7 59</b>	<b>13 - 13</b>	
darunter Lehrkräfte mit Altersteilzeit im Teilzeitmodell		kommunal privat zusammen	- - -	- - -	- - -	- - -	- - -	- - -	- - -	- - -	- - -	
in der Ansparphase des Blockmodells		kommunal privat zusammen	- - -	- - -	- - -	- - -	- - -	- - -	- - -	- - -	- - -	

1) An mehreren Abendgymnasien tätige Lehrkräfte wurden mehrfach gezählt, die entsprechenden Wochenstunden nur einfach. Zusätzlich über die Unterrichtspflichtzeit hinaus tätige Lehrkräfte wurden, soweit sie auch ihre regelmäßigen Stunden an einem Abendgymnasium erteilen, bei den vollzeit- und teilzeitbeschäftigten Lehrkräften und den mit weniger als der Hälfte der Unterrichtspflichtzeit Beschäftigten bzw. bei den Mehrarbeit/Überstunden leistenden Lehrkräften gezählt. Ohne mit Dienstbezügen abwesende Lehrkräfte. - 2) Lehrkräfte mit mindestens der Hälfte der Unterrichtspflichtzeit.

### 2.11 Vollzeit- und teilzeitbeschäftigte Lehrkräfte nach Lehramt und Altersgruppen

Lehramt	Geschlecht	Vollzeit- und teilzeitbeschäftigte Lehrkräfte <sup>1)</sup>										
		insgesamt	davon im Alter von ... Jahren									65 oder mehr
			unter 30	bis unter								
				30	35	40	45	50	55	60	65	
Lehramt an Gymnasien ...	männlich	7	-	1	2	1	-	-	1	1	1	
	weiblich	10	-	4	1	-	-	-	2	2	1	
Sonstige Lehrkräfte .....	männlich	2	-	-	-	-	-	-	1	1	-	
	weiblich	1	-	-	-	-	-	-	-	1	-	
	<b>Insgesamt</b>	<b>20</b>	<b>-</b>	<b>5</b>	<b>3</b>	<b>1</b>	<b>-</b>	<b>-</b>	<b>4</b>	<b>5</b>	<b>2</b>	

1) Nur Lehrkräfte, die ausschl. oder überwiegend an einem Abendgymnasium tätig waren; einschl. Teilzeitbeschäftigter mit mindestens der Hälfte der Unterrichtspflichtzeit.

### 3. Kollegs in Bayern 2020/21 - Absolventen

#### 3.1 Bestandene Abiturprüfungen 2020

Geschlecht ----- Ausländer	Teilnehmer mit bestandener Abiturprüfung														
	insgesamt	davon sind geboren													
		2000 oder später	1999	1998	1997	1996	1995	1994	1993	1992	1991	1990	1989	1988	1987 oder früher
Männlich .....	89	-	-	4	11	11	14	13	11	7	3	6	5	1	3
Weiblich .....	58	-	-	2	13	8	11	1	2	6	3	1	4	-	7
<b>Insgesamt .....</b>	<b>147</b>	<b>-</b>	<b>-</b>	<b>6</b>	<b>24</b>	<b>19</b>	<b>25</b>	<b>14</b>	<b>13</b>	<b>13</b>	<b>6</b>	<b>7</b>	<b>9</b>	<b>1</b>	<b>10</b>
dar. Ausländer .....	20	-	-	1	4	2	3	-	4	1	3	1	-	-	1

### 3. Kollegs in Bayern 2020/21 - Klassen

#### 3.2 Klassen der einzelnen Schulen nach Jahrgangsstufen

Schulort	Schulträger	Klassen insgesamt <sup>1)</sup>	davon	
			Vorkurs	Jahrgangsstufe I
Augsburg .....	staatlich	8	3	5
Bamberg .....	privat	2	1	1
München .....	kommunal	4	1	3
Nürnberg .....	kommunal	6	3	3
Schweinfurt .....	staatlich	7	3	4
Wolfratshausen .....	privat	3	2	1
	<b>Insgesamt</b>	<b>30</b>	<b>13</b>	<b>17</b>

1) Ohne Kurse der Qualifikationsphase.

### 3. Kollegs in Bayern 2020/21 - Schüler

#### 3.3 Schüler der einzelnen Schulen nach Jahrgangsstufen

Schulort	Schulträger	Schüler		davon								
				im Vorkurs		in Jahrgangsstufe						
						I		II		III		
m.	w.	insg.	m.	w.	m.	w.	m.	w.	m.	w.		
Augsburg .....	staatlich	147	112	259	31	23	42	34	38	26	36	29
Bamberg .....	privat	18	9	27	9	-	6	-	1	6	2	3
München .....	kommunal	92	91	183	13	14	36	37	19	19	24	21
Nürnberg .....	kommunal	118	101	219	29	27	39	34	22	21	28	19
Schweinfurt .....	staatlich	119	109	228	17	28	36	41	32	19	34	21
Wolfratshausen ....	privat	8	4	12	3	1	2	2	1	-	2	1
	<b>Insgesamt</b>	<b>502</b>	<b>426</b>	<b>928</b>	<b>102</b>	<b>93</b>	<b>161</b>	<b>148</b>	<b>113</b>	<b>91</b>	<b>126</b>	<b>94</b>

#### 3.4 Schüler nach Geburtsjahren

Geschlecht	Schüler insgesamt	davon sind geboren ...																
		2003 oder später	2002	2001	2000	1999	1998	1997	1996	1995	1994	1993	1992	1991	1990	1989	1988	1987 oder früher
Männlich ....	502	1	-	22	40	61	73	59	55	50	32	31	18	13	12	12	9	14
Weiblich ....	426	4	14	31	44	56	59	53	40	32	18	13	8	6	12	10	3	23
<b>Insgesamt</b>	<b>928</b>	<b>5</b>	<b>14</b>	<b>53</b>	<b>84</b>	<b>117</b>	<b>132</b>	<b>112</b>	<b>95</b>	<b>82</b>	<b>50</b>	<b>44</b>	<b>26</b>	<b>19</b>	<b>24</b>	<b>22</b>	<b>12</b>	<b>37</b>

**3.5 Schüler nach der schulischen Herkunft**

Zugang aus . . . (Schüler besuchte am 1.10. des Vorjahres)	Schüler								insgesamt
	im Vorkurs		in Jahrgangsstufe						
			I		II		III		
	insg.	weibl.	insg.	weibl.	insg.	weibl.	insg.	weibl.	
der berichtenden Schule .....	8	6	145	67	201	90	219	93	573
einem anderen Kolleg .....	1	-	-	-	-	-	-	-	1
einer anderen Schulart .....	47	26	31	20	-	-	-	-	78
keiner Schule .....	139	61	133	61	3	1	1	1	276
darunter Aussiedler .....	-	-	-	-	-	-	-	-	-
<b>Insgesamt</b>	<b>195</b>	<b>93</b>	<b>309</b>	<b>148</b>	<b>204</b>	<b>91</b>	<b>220</b>	<b>94</b>	<b>928</b>

**3.6 Schüler nach der schulischen Vorbildung**

Art des bisher erreichten höchsten Abschlusses	Schulische Vorbildung nach der Schulart											
	Mittel-/ Hauptschule		Realschule		Wirtschafts- schule		Gymnasium		Sonstige Schulart		Insgesamt	
	insg.	weibl.	insg.	weibl.	insg.	weibl.	insg.	weibl.	insg.	weibl.	insg.	weibl.
Erfüllte Vollzeitschul- pflicht ohne Abschluss .....	6	1	-	-	1	1	1	1	2	1	10	4
Erfolgreicher Abschluss der Mittelschule (ohne Quali) .....	81	38	-	-	1	-	1	-	24	8	107	46
Qualifizierender Abschluss der Mittelschule .....	124	52	7	1	2	-	6	3	3	3	142	59
Mittlerer Schul-/Bildungsabschluss Qualifizierter beruflicher Bildungsabschluss .....	8	3	-	-	-	-	-	-	-	-	8	3
an Berufs- oder Berufs- fachschnule .....	61	30	6	2	5	3	1	1	10	5	83	41
Mittlerer Schulabschluss .....	133	53	264	133	64	30	19	8	13	7	493	231
Oberstufenreife .....	-	-	-	-	-	-	12	6	-	-	12	6
Sonstiger Abschluss .....	22	10	13	8	1	-	4	2	33	16	73	36
<b>Insgesamt</b>	<b>435</b>	<b>187</b>	<b>290</b>	<b>144</b>	<b>74</b>	<b>34</b>	<b>44</b>	<b>21</b>	<b>85</b>	<b>40</b>	<b>928</b>	<b>426</b>

**3.7 Teilnehmer am fremdsprachlichen Unterricht (ohne Wahlunterricht)**

Fach	Teilnehmer insgesamt	davon						
		im Vorkurs	in Jahrgangsstufe					
			I	II		III		
Englisch .....	890	195	309		191		195	
Französisch .....	245	-	103		68		74	
Griechisch .....	1	-	-		1		-	
Latein .....	246	13	95		60		78	
Russisch .....	26	-	15		6		5	
Spanisch .....	215	-	96		69		50	

**3.8 Teilnehmer am Wahlunterricht**

Fach	Teilnehmer aus Jahrgangsstufe I insgesamt	davon an ... Schulen			Zahl der Kurse
		staatlichen	kommunalen	privaten	
Kunsterziehung .....	12	-	12	-	1
Musik .....	8	2	6	-	2
Sonstiges Wahlfach (nicht Fremdsprache) ...	20	20	-	-	4
Sport .....	36	13	23	-	2

## 3.9 Ausländische Schüler nach Staatsangehörigkeit

Länder und Gebiete (Staatsangehörigkeit)	Ausländische Schüler		Länder und Gebiete (Staatsangehörigkeit)	Ausländische Schüler	
	insgesamt	dar. weibl.		insgesamt	dar. weibl.
<b>Europa</b> .....	<b>85</b>	<b>49</b>	<b>Afrika</b> .....	<b>13</b>	<b>2</b>
<b>Europäische Union</b> .....	<b>32</b>	<b>18</b>	Ägypten .....	-	-
Belgien .....	-	-	Äthiopien .....	1	-
Bulgarien .....	1	-	Algerien .....	-	-
Dänemark .....	-	-	Elfenbeinküste .....	-	-
Estland .....	-	-	Eritrea .....	-	-
Finnland .....	-	-	Gambia .....	-	-
Frankreich .....	-	-	Ghana .....	-	-
Griechenland .....	6	2	Guinea .....	-	-
Irland .....	-	-	Kamerun .....	1	-
Italien .....	4	3	Libyen .....	-	-
Kroatien .....	3	2	Mali .....	-	-
Lettland .....	-	-	Marokko .....	1	-
Litauen .....	-	-	Nigeria .....	1	-
Luxemburg .....	1	1	Senegal .....	2	-
Malta .....	-	-	Sierra Leone .....	-	-
Niederlande .....	1	1	Somalia .....	5	-
Österreich .....	3	-	Sudan .....	-	-
Polen .....	7	6	Tunesien .....	-	-
Portugal .....	-	-	Übriges Afrika .....	2	2
Rumänien .....	3	2	<b>Asien</b> .....	<b>100</b>	<b>42</b>
Schweden .....	1	-	Afghanistan .....	26	12
Slowakei .....	-	-	Armenien .....	-	-
Slowenien .....	-	-	Aserbaidschan .....	-	-
Spanien .....	1	1	Bangladesch .....	-	-
Tschechische Republik .....	-	-	China .....	1	1
Ungarn .....	1	-	Georgien .....	-	-
Vereinigtes Königreich .....	-	-	Indien .....	-	-
Zypern .....	-	-	Indonesien .....	-	-
Albanien .....	1	1	Irak .....	6	4
Andorra .....	-	-	Iran, Islamische Republik .....	2	1
Bosnien und Herzegowina .....	2	1	Israel .....	1	1
Island .....	-	-	Japan .....	-	-
Kosovo .....	2	1	Jemen .....	-	-
Liechtenstein .....	-	-	Jordanien .....	-	-
Moldau, Republik .....	1	1	Korea, Demokrat. Volksrep. ....	-	-
Monaco .....	-	-	Korea, Republik .....	-	-
Montenegro .....	-	-	Libanon .....	-	-
Nordmazedonien .....	1	1	Mongolei .....	-	-
Norwegen .....	-	-	Pakistan .....	-	-
Russische Föderation .....	6	5	Philippinen .....	-	-
San Marino .....	-	-	Sri Lanka .....	-	-
Schweiz .....	-	-	Syrien, Arabische Republik .....	61	23
Serbien .....	5	3	Tadschikistan .....	-	-
Türkei .....	27	12	Thailand .....	-	-
Ukraine .....	7	5	Vietnam .....	1	-
Vatikanstadt .....	-	-	Übriges Asien <sup>1)</sup> .....	2	-
Weißrussland .....	1	1	<b>Australien</b> .....	-	-
<b>Amerika</b> .....	<b>7</b>	<b>3</b>	Australien .....	-	-
Brasilien .....	1	-	Neuseeland .....	-	-
Chile .....	-	-	Übriges Australien/Ozeanien .....	-	-
Kanada .....	1	-	Staatenlos .....	1	-
Vereinigte Staaten .....	1	1	Ungeklärt .....	-	-
Übriges Amerika .....	4	2	<b>Insgesamt</b>	<b>206</b>	<b>96</b>

1) Einschließlich der Teilgebiete der übrigen ehemaligen Sowjetunion.

### 3. Kollegs in Bayern 2020/21 - Lehrkräfte

#### 3.10 Lehrkräfte sowie Stunden der Lehrkräfte in einer normalen Schulwoche nach dem Schulträger

Beschäftigungsverhältnis/ Beschäftigungsumfang		Schulträger	Lehrkräfte <sup>1)</sup>		Stunden der Lehrkräfte pro Woche						
					ins- gesamt	erteilte Unterrichtsstunden von		Anrech- nungs- stunden	Ermässi- gungs- stunden	für kurzfr. Aushilfen <sup>2)</sup>	
			sämtlichen	weiblichen							
			ins- gesamt	weib- lich		Lehrkräften					
Vollzeitbe- schäftigte Lehrkräfte, die an einem Kolleg	ausschließlich oder überwie- gend tätig waren	staatlich	42	14	955	765	252	136	30	24	
		kommunal	27	15	574	469	265	87	18	-	
		privat	1	-	16	16	-	-	-	-	
	zusammen		70	29	1 545	1 250	517	223	48	24	
		mit dem geringeren Teil ihrer Unterrichts- pflichtzeit tätig waren	staatlich	2	1	6	6	2	-	-	-
			kommunal	6	3	35	33	12	2	-	-
privat	14		3	129	125	28	4	-	-		
zusammen		22	7	170	164	42	6	-	-		
	ausschließlich oder überwie- gend tätig waren	staatlich	17	15	287	225	193	39	9	14	
		kommunal	16	14	262	223	192	37	2	-	
privat		3	3	38	38	38	-	-	-		
zusammen		36	32	587	486	423	76	11	14		
	mit dem geringeren Teil ihrer Unterrichts- pflichtzeit tätig waren	staatlich	-	-	-	-	-	-	-	-	
		kommunal	1	-	2	2	-	-	-	-	
privat		4	2	22	22	13	-	-	-		
zusammen		5	2	24	24	13	-	-	-		
	Mehrarbeit/Überstunden leistende Lehrkräfte	staatlich	-	-	-	-	-	-	-	-	
		kommunal	1	1	3	3	3	-	-	-	
privat		-	-	-	-	-	-	-	-		
zusammen		1	1	3	3	3	-	-	-		
	Lehrkräfte, die mit weniger als der Hälfte der Unterrichtspflichtzeit beschäftigt waren	staatlich	11	7	74	73	57	-	1	-	
		kommunal	4	3	22	22	16	-	-	-	
privat		17	3	102	102	25	-	-	-		
zusammen		32	13	198	197	98	-	1	-		
	Lehrkräfte im Vor- bereitungsdienst (nur soweit diese selbständig Unterricht erteilen)	Studien- referendare	staatlich	-	-	-	-	-	-	-	-
			kommunal	-	-	-	-	-	-	-	-
privat			-	-	-	-	-	-	-	-	
zusammen		-	-	-	-	-	-	-	-		
	Fachlehrer- anwärter	staatlich	-	-	-	-	-	-	-	-	
		kommunal	-	-	-	-	-	-	-	-	
privat		-	-	-	-	-	-	-	-		
zusammen		-	-	-	-	-	-	-	-		
	<b>Insgesamt<sup>1)</sup></b>	<b>staatlich</b>	<b>72</b>	<b>37</b>	<b>1 322</b>	<b>1 069</b>	<b>504</b>	<b>175</b>	<b>40</b>	<b>38</b>	
		<b>kommunal</b>	<b>55</b>	<b>36</b>	<b>898</b>	<b>752</b>	<b>488</b>	<b>126</b>	<b>20</b>	<b>-</b>	
<b>privat</b>		<b>39</b>	<b>11</b>	<b>307</b>	<b>303</b>	<b>104</b>	<b>4</b>	<b>-</b>	<b>-</b>		
<b>insgesamt</b>		<b>166</b>	<b>84</b>	<b>2 527</b>	<b>2 124</b>	<b>1 096</b>	<b>305</b>	<b>60</b>	<b>38</b>		
darunter Lehrkräfte mit Altersteilzeit	im Teilzeitmodell	staatlich	-	-	-	-	-	-	-	-	
		kommunal	-	-	-	-	-	-	-	-	
		privat	-	-	-	-	-	-	-	-	
		zusammen	-	-	-	-	-	-	-	-	
in der Ansparphase des Blockmodells		staatlich	-	-	-	-	-	-	-	-	
		kommunal	-	-	-	-	-	-	-	-	
		privat	-	-	-	-	-	-	-	-	
		zusammen	-	-	-	-	-	-	-	-	

1) An mehreren Kollegs tätige Lehrkräfte wurden mehrfach gezählt, die entsprechenden Wochenstunden nur einfach. Zusätzlich über die Unterrichtspflichtzeit hinaus tätige Lehrkräfte wurden, soweit sie auch ihre regelmäßigen Stunden an einem Kolleg erteilten, bei den vollzeit- und teilzeitbeschäftigten Lehrkräften und den mit weniger als der Hälfte der Unterrichtspflichtzeit Beschäftigten bzw. bei den Mehrarbeit/Überstunden leistenden Lehrkräften gezählt. Ohne mit Dienstbezügen abwesende Lehrkräfte (s. Tabelle 3.11). - 2) Stunden derjenigen Lehrkräfte im Aushilfsdienst, die für kurzfristig abwesende Lehrkräfte eingesetzt oder in der Stichwoche nicht eingesetzt waren. Die Stunden der Aushilfslehrkräfte, die für langfristig abwesende Lehrkräfte eingesetzt waren, sind in den Unterrichtsstunden enthalten. - 3) Lehrkräfte mit mindestens der Hälfte der Unterrichtspflichtzeit.

### 3.11 Mit Dienstbezügen abwesende vollzeit- und teilzeitbeschäftigte Lehrkräfte sowie Lehrkräfte mit Altersteilzeit in der Freistellungsphase nach dem Schulträger

Beschäftigungsumfang		Schulträger	Lehrkräfte		
			männlich	weiblich	insgesamt
Lehrkräfte <sup>1)</sup> , die im Rahmen ihrer Unterrichtspflichtzeit ausschließlich oder überwiegend an einem Kolleg tätig waren	Vollzeitbeschäftigte	staatlich	-	-	-
		kommunal	-	1	1
		privat	-	-	-
		zusammen	-	1	1
	Teilzeitbeschäftigte <sup>2)</sup>	staatlich	1	-	1
		kommunal	1	1	2
privat		-	-	-	
	zusammen	2	1	3	
Lehrkräfte, die am Freistellungsmodell gemäß Art. 88 Abs. 4 BayBG teilnehmen und sich nun in der Freistellungsphase befinden		staatlich	-	-	-
		kommunal	-	-	-
		privat	-	-	-
		zusammen	-	-	-
Lehrkräfte mit Altersteilzeit in der Freistellungsphase des Blockmodells, die letztmals an einem Kolleg unterrichtet haben		staatlich	-	1	1
		kommunal	-	-	-
		privat	-	-	-
		zusammen	-	1	1

1) Mit Dienstbezügen abwesende Lehrkräfte (z. B. wegen längerer Krankheit, Kur oder Mutterschutz), die laut Stundenplan zum Unterrichtseinsatz nicht vorgesehen waren. - 2) Lehrkräfte mit mindestens der Hälfte der Unterrichtspflichtzeit.

### 3.12 Vollzeit- und teilzeitbeschäftigte Lehrkräfte nach Lehramt und Altersgruppen

Lehramt	Geschlecht	Vollzeit- und teilzeitbeschäftigte Lehrkräfte <sup>1)</sup>										
		ins- gesamt	davon im Alter von ... Jahren									65 oder mehr
			unter 30	bis unter								
				30	35	40	45	50	55	60	65	
Lehramt an Gymnasien .....	männlich	47	-	7	5	3	12	12	3	5	-	
	weiblich	61	1	11	12	3	14	10	-	8	2	
Lehramt an Realschulen ...	männlich	-	-	-	-	-	-	-	-	-	-	
	weiblich	-	-	-	-	-	-	-	-	-	-	
Sonstige Lehrkräfte .....	männlich	-	-	-	-	-	-	-	-	-	-	
	weiblich	2	-	-	1	-	-	1	-	-	-	
<b>Insgesamt</b>		<b>110</b>	<b>1</b>	<b>18</b>	<b>18</b>	<b>6</b>	<b>26</b>	<b>23</b>	<b>3</b>	<b>13</b>	<b>2</b>	

1) Nur Lehrkräfte, die ausschl. oder überwiegend an einem Kolleg tätig waren; einschl. Teilzeitbeschäftigter mit mindestens der Hälfte der Unterrichtspflichtzeit sowie der mit Dienstbezügen abwesenden Lehrkräfte (z. B. wegen längerer Krankheit, Kur oder Mutterschutz).



#### 4. Schulen besonderer Art (Integrierte Gesamtschulen und schulartunabhängige Orientierungsstufe) in Bayern 2020/21 - Absolventen und Abgänger

##### 4.1 Absolventen und Abgänger mit erfüllter Vollzeitschulpflicht im Schuljahr 2019/20

Jahrgangsstufe Erworbener Abschluss	Absolventen und Abgänger insgesamt			darunter ausländische Absolventen und Abgänger		
	insgesamt	männlich	weiblich	insgesamt	männlich	weiblich
<b>ohne Abschluss der Mittelschule</b>						
8	2	1	1	-	-	-
9	1	-	-	-	-	-
10	-	-	-	-	-	-
<b>Zusammen</b>	<b>3</b>	<b>1</b>	<b>2</b>	<b>-</b>	<b>-</b>	<b>-</b>
<b>mit Abschluss der Mittelschule</b>						
9	107	74	33	14	8	6
10	2	2	-	-	-	-
<b>Zusammen</b>	<b>109</b>	<b>76</b>	<b>33</b>	<b>14</b>	<b>8</b>	<b>6</b>
<b>darunter qualifizierender Abschluss der Mittelschule</b>						
9	40	27	13	-	-	-
<b>mit mittlerem Schulabschluss</b>						
10	158	71	87	22	9	13
<b>Absolventen und Abgänger insgesamt</b>						
8	2	1	1	-	-	-
9	108	74	34	14	8	6
10	160	73	87	22	9	13
<b>Insgesamt</b>	<b>270</b>	<b>148</b>	<b>122</b>	<b>36</b>	<b>17</b>	<b>19</b>

##### 4.2 Abgegangene Schüler im Zeitraum vom 2. Oktober 2019 bis 1. Oktober 2020

Abgänge an Ausländer	Ge- schlecht	Schüler, die abgegangen sind						
		ins- gesamt	davon aus Jahrgangsstufe...					
			5	6	7	8	9	10
an eine Mittel-/Hauptschule <sup>1)</sup> .....	männl.	93	1	84	3	4	1	-
	weibl.	64	1	58	-	3	2	-
an eine Realschule <sup>2)</sup> .....	männl.	61	2	55	3	-	-	1
	weibl.	71	5	58	-	4	4	-
an ein Gymnasium .....	männl.	28	2	12	-	-	1	13
	weibl.	24	1	7	-	-	1	15
an eine Freie Waldorfschule .....	männl.	3	1	2	-	-	-	-
	weibl.	-	-	-	-	-	-	-
an eine ausl. oder intern. Schule in Deutschland .....	männl.	1	1	-	-	-	-	-
	weibl.	-	-	-	-	-	-	-
an eine andere allgemein bildende Schulart <sup>3)</sup> .....	männl.	-	-	-	-	-	-	-
	weibl.	-	-	-	-	-	-	-
an eine Wirtschaftsschule .....	männl.	25	1	23	1	-	-	-
	weibl.	20	2	18	-	-	-	-
an eine Fachoberschule .....	männl.	-	-	-	-	-	-	-
	weibl.	-	-	-	-	-	-	-
(vorübergehend) in eine Schule im Ausland .....	männl.	2	1	-	-	1	-	-
	weibl.	3	1	-	-	1	1	-
aus sonstigen Gründen <sup>4)</sup> .....	männl.	135	-	-	-	1	74	60
	weibl.	107	-	-	-	1	34	72
<b>Insgesamt</b> .....	<b>männl.</b>	<b>348</b>	<b>9</b>	<b>176</b>	<b>7</b>	<b>6</b>	<b>76</b>	<b>74</b>
	<b>weibl.</b>	<b>289</b>	<b>10</b>	<b>141</b>	<b>-</b>	<b>9</b>	<b>42</b>	<b>87</b>
	<b>insg.</b>	<b>637</b>	<b>19</b>	<b>317</b>	<b>7</b>	<b>15</b>	<b>118</b>	<b>161</b>
darunter Ausländer .....	männl.	69	4	46	-	2	8	9
	weibl.	56	2	34	-	-	7	13

1) Einschl. Förderzentrum. - 2) Einschl. Realschule zur sonderpädagogischen Förderung. - 3) Ohne Übertritte an andere Schulen besonderer Art. - 4) Berufsleben, oben nicht aufgeführte berufliche Schulart, Hochschule, Tod usw.

#### 4. Schulen besonderer Art (Integrierte Gesamtschulen, schulartunabhängige Orientierungsstufe) in Bayern 2020/21 - Klassen

##### 4.3 Klassen der einzelnen Schulen nach Jahrgangsstufen

Schulort	Schulträger	Schulen	Klassen insgesamt	davon in Jahrgangsstufe					
				5	6	7	8	9	10
Hollfeld .....	staatlich	1	44	7	7	9	8	8	5
München-Neuperlach ...	kommunal	1	20	10	10	-	-	-	-
München-Nord ..	kommunal	1	36	6	6	6	7	7	4
	<b>Insgesamt</b>	<b>3</b>	<b>100</b>	<b>23</b>	<b>23</b>	<b>15</b>	<b>15</b>	<b>15</b>	<b>9</b>

##### 4.4 Klassen nach Klassenfrequenzgruppen, Schüler nach Bildungsgängen

Bildungsgang	Jahrgangsstufe	Klassen mit einer Schülerzahl von ... Schülern					Klassen insgesamt	Schüler		
		20 oder weniger	21 bis 25	26 bis 30	31 bis 35	36 oder mehr		männlich	weiblich	insgesamt
Nicht abschlussbezogen	5	1	8	14	-	-	23	303	309	612
	6	-	4	17	2	-	23	333	300	633
	7	-	2	4	-	-	6	80	77	157
	8	1	2	3	1	-	7	73	107	180
	<b>zusammen</b>	<b>2</b>	<b>16</b>	<b>38</b>	<b>3</b>	<b>-</b>	<b>59</b>	<b>789</b>	<b>793</b>	<b>1 582</b>
Mittelschulzug/ auf den Mittel- schulabschluss bezogene Klassen	7	3	-	-	-	-	3	32	18	50
	8	2	1	-	-	-	3	34	19	53
	9	6	-	-	-	-	6	59	37	96
	<b>zusammen</b>	<b>11</b>	<b>1</b>	<b>-</b>	<b>-</b>	<b>-</b>	<b>12</b>	<b>125</b>	<b>74</b>	<b>199</b>
	<b>Insgesamt</b>	<b>21</b>	<b>27</b>	<b>47</b>	<b>5</b>	<b>-</b>	<b>100</b>	<b>1 253</b>	<b>1 225</b>	<b>2 478</b>
Realschulzug/ auf den Real- schulabschluss bezogene Klassen	7	-	-	2	1	-	3	49	40	89
	8	1	1	1	-	-	3	33	35	68
	9	-	3	3	-	-	6	91	64	155
	10	1	2	2	1	-	6	65	89	154
	<b>zusammen</b>	<b>2</b>	<b>6</b>	<b>8</b>	<b>2</b>	<b>-</b>	<b>18</b>	<b>238</b>	<b>228</b>	<b>466</b>
Gymnasialzug/ auf die Ober- stufenreife bezogene Klassen	7	2	1	-	-	-	3	29	28	57
	8	2	-	-	-	-	2	18	22	40
	9	1	2	-	-	-	3	25	37	62
	10	1	1	1	-	-	3	29	43	72
	<b>zusammen</b>	<b>6</b>	<b>4</b>	<b>1</b>	<b>-</b>	<b>-</b>	<b>11</b>	<b>101</b>	<b>130</b>	<b>231</b>

Tabelle 4.5 Klassen und Schüler der einzelnen Schulen nach Bildungsgängen

Bildungsgang	Jahrgangsstufe	Schule						Insgesamt	
		Hollfeld		München-Neuperlach		München-Nord		Klassen	Schüler
		Klassen	Schüler	Klassen	Schüler	Klassen	Schüler		
Nicht abschlussbezogen	5	7	162	10	284	6	166	23	612
	6	7	180	10	288	6	165	23	633
	7	-	-	-	-	6	157	6	157
	8	-	-	-	-	7	180	7	180
	<b>zusammen</b>	<b>14</b>	<b>342</b>	<b>20</b>	<b>572</b>	<b>25</b>	<b>668</b>	<b>59</b>	<b>1 582</b>
Mittelschulzug	7	3	50	-	-	-	-	3	50
	8	3	53	-	-	-	-	3	53
	9	3	45	-	-	3	51	6	96
	<b>zusammen</b>	<b>9</b>	<b>148</b>	<b>x</b>	<b>x</b>	<b>3</b>	<b>51</b>	<b>12</b>	<b>199</b>
	<b>Insgesamt</b>	<b>44</b>	<b>981</b>	<b>20</b>	<b>572</b>	<b>36</b>	<b>925</b>	<b>100</b>	<b>2 478</b>
Realschulzug	7	3	89	-	-	-	-	3	89
	8	3	68	-	-	-	-	3	68
	9	3	74	-	-	3	81	6	155
	10	3	69	-	-	3	85	6	154
	<b>zusammen</b>	<b>12</b>	<b>300</b>	<b>x</b>	<b>x</b>	<b>6</b>	<b>166</b>	<b>18</b>	<b>466</b>
Gymnasialzug	7	3	57	-	-	-	-	3	57
	8	2	40	-	-	-	-	2	40
	9	2	41	-	-	1	21	3	62
	10	2	53	-	-	1	19	3	72
	<b>zusammen</b>	<b>9</b>	<b>191</b>	<b>x</b>	<b>x</b>	<b>2</b>	<b>40</b>	<b>11</b>	<b>231</b>

#### 4. Schulen besonderer Art (Integrierte Gesamtschulen, schulartunabhängige Orientierungsstufe) in Bayern 2020/21 - Schüler

##### 4.6 Schüler nach der schulischen Herkunft (Schulbesuch am 1. Oktober des Vorjahres)

Herkunft der Schüler bzw. Zugang aus Schulträger	Geschlecht	Schüler in Jahrgangsstufe ...						Schüler ins- gesamt
		5	6	7	8	9	10	
der Grund-/Mittelschule								
Jahrgangsstufe 3 oder 4 .....	männlich	296	-	-	-	-	-	296
	weiblich	305	-	-	-	-	-	305
Jahrgangsstufe 5 .....	männlich	-	4	-	-	-	-	4
	weiblich	-	2	-	-	-	-	2
Jahrgangsstufe 6 .....	männlich	-	1	2	-	-	-	3
	weiblich	-	-	1	-	-	-	1
Jahrgangsstufe 7 .....	männlich	-	-	1	-	-	-	1
	weiblich	-	-	-	2	-	-	2
Jahrgangsstufe 8 .....	männlich	-	-	-	1	1	-	2
	weiblich	-	-	-	-	-	-	-
Jahrgangsstufe 9 oder 10 .....	männlich	-	-	-	-	-	-	-
	weiblich	-	-	-	-	-	-	-
einem Förderzentrum .....	männlich	5	-	-	1	-	-	6
	weiblich	1	-	2	-	-	-	3
einer Schule besonderer Art .....	männlich	1	321	180	151	167	91	911
	weiblich	1	293	153	176	136	130	889
einer Realschule .....	männlich	-	4	2	1	2	3	12
	weiblich	-	2	1	-	-	1	4
einer Realschule zur sonderpäd. Förderung .....	männlich	-	-	-	-	-	-	-
	weiblich	-	-	-	-	-	-	-
einem Gymnasium .....	männlich	-	3	4	3	1	-	11
	weiblich	-	3	5	5	1	-	14
einer Freien Waldorfschule .....	männlich	-	-	-	-	-	-	-
	weiblich	-	-	-	-	-	-	-
einer Wirtschaftsschule .....	männlich	-	-	-	-	-	-	-
	weiblich	-	-	-	-	-	-	-
einer anderen Schulart .....	männlich	-	-	1	1	4	-	6
	weiblich	-	-	1	-	-	-	1
keiner Schule (Ausländer, Aussiedler, sonstiger Grund) .....	männlich	1	-	-	-	-	-	1
	weiblich	2	-	-	-	1	1	4
<b>Insgesamt .....</b>	<b>männlich</b>	<b>303</b>	<b>333</b>	<b>190</b>	<b>158</b>	<b>175</b>	<b>94</b>	<b>1 253</b>
	<b>weiblich</b>	<b>309</b>	<b>300</b>	<b>163</b>	<b>183</b>	<b>138</b>	<b>132</b>	<b>1 225</b>
	<b>insgesamt</b>	<b>612</b>	<b>633</b>	<b>353</b>	<b>341</b>	<b>313</b>	<b>226</b>	<b>2 478</b>
davon an ... Schulen								
staatlichen .....	männlich	72	105	110	85	98	46	516
	weiblich	90	75	86	76	62	76	465
	zusammen	162	180	196	161	160	122	981
kommunalen .....	männlich	231	228	80	73	77	48	737
	weiblich	219	225	77	107	76	56	760
	zusammen	450	453	157	180	153	104	1 497

##### 4.7 Schüler der einzelnen Schulen nach Jahrgangsstufen

Schulort	Geschlecht	Schüler insgesamt	davon in Jahrgangsstufe ...					
			5	6	7	8	9	10
Hollfeld .....	männlich	516	72	105	110	85	98	46
	weiblich	465	90	75	86	76	62	76
	zusammen	981	162	180	196	161	160	122
München-Neuperlach ...	männlich	288	147	141	-	-	-	-
	weiblich	284	137	147	-	-	-	-
	zusammen	572	284	288	-	-	-	-
München-Nord .....	männlich	449	84	87	80	73	77	48
	weiblich	476	82	78	77	107	76	56
	zusammen	925	166	165	157	180	153	104
<b>Insgesamt</b>	<b>männlich</b>	<b>1 253</b>	<b>303</b>	<b>333</b>	<b>190</b>	<b>158</b>	<b>175</b>	<b>94</b>
	<b>weiblich</b>	<b>1 225</b>	<b>309</b>	<b>300</b>	<b>163</b>	<b>183</b>	<b>138</b>	<b>132</b>
	<b>insgesamt</b>	<b>2 478</b>	<b>612</b>	<b>633</b>	<b>353</b>	<b>341</b>	<b>313</b>	<b>226</b>

**4.8 Schüler nach Geburtsjahren und Jahrgangsstufen**

Geburtsjahr	Geschlecht	Schüler insgesamt	davon in Jahrgangsstufe . . .						
			5	6	7	8	9	10	
2010 oder später .....	männlich	166	165	1	-	-	-	-	-
	weiblich	192	192	-	-	-	-	-	-
2009 .....	männlich	315	125	190	-	-	-	-	-
	weiblich	276	105	171	-	-	-	-	-
2008 .....	männlich	251	12	132	107	-	-	-	-
	weiblich	224	12	120	91	1	-	-	-
2007 .....	männlich	173	1	8	72	92	-	-	-
	weiblich	177	-	9	64	103	1	-	-
2006 .....	männlich	149	-	2	10	49	88	-	-
	weiblich	149	-	-	8	67	74	-	-
2005 .....	männlich	136	-	-	1	15	69	51	-
	weiblich	124	-	-	-	12	54	58	-
2004 .....	männlich	46	-	-	-	2	17	27	-
	weiblich	65	-	-	-	-	8	57	-
2003 .....	männlich	13	-	-	-	-	1	12	-
	weiblich	10	-	-	-	-	1	9	-
2002 .....	männlich	3	-	-	-	-	-	3	-
	weiblich	6	-	-	-	-	-	6	-
2001 .....	männlich	1	-	-	-	-	-	1	-
	weiblich	2	-	-	-	-	-	2	-
2000 oder früher .....	männlich	-	-	-	-	-	-	-	-
	weiblich	-	-	-	-	-	-	-	-
<b>Insgesamt</b>	<b>männlich</b>	<b>1 253</b>	<b>303</b>	<b>333</b>	<b>190</b>	<b>158</b>	<b>175</b>	<b>94</b>	
	<b>weiblich</b>	<b>1 225</b>	<b>309</b>	<b>300</b>	<b>163</b>	<b>183</b>	<b>138</b>	<b>132</b>	
	<b>insgesamt</b>	<b>2 478</b>	<b>612</b>	<b>633</b>	<b>353</b>	<b>341</b>	<b>313</b>	<b>226</b>	

**4.9 Schüler nach der Religionszugehörigkeit**

Schulträger	Schüler insgesamt	davon							
		römisch-katholisch	evangelisch	islamisch	orthodox	israelitisch	neuepangelisch	sonstige Religionszugehörigkeit	ohne Religionszugehörigkeit
Staatlich .....	981	472	395	10	12	-	2	9	81
Kommunal .....	1 497	364	88	645	124	-	1	67	208
<b>Insgesamt</b>	<b>2 478</b>	<b>836</b>	<b>483</b>	<b>655</b>	<b>136</b>	<b>-</b>	<b>3</b>	<b>76</b>	<b>289</b>

**4.10 Schüler nach der Teilnahme am Religionsunterricht/Ethikunterricht und islamischen Unterricht**

Schulträger	Schüler insgesamt	davon nehmen teil								
		am ... Religionsunterricht						am Ethikunterricht	am islamischen Unterricht	weder am RU, EU noch am islam. Unterricht
		römisch-katholischen	evangelischen	orthodoxen	israelitischen	neuepangelischen	sonstigen			
Staatlich .....	981	485	434	-	-	-	-	62	-	-
Kommunal .....	1 497	331	92	-	-	-	-	1 074	-	-
<b>Insgesamt</b>	<b>2 478</b>	<b>816</b>	<b>526</b>	<b>-</b>	<b>-</b>	<b>-</b>	<b>-</b>	<b>1 136</b>	<b>-</b>	<b>-</b>

**4.11 Teilnehmer am fremdsprachlichen Unterricht**

Fremdsprache	Teilnehmer insgesamt	davon in Jahrgangsstufe ...					
		5	6	7	8	9	10
<b>Pflicht-/Wahlpflichtunterricht</b>							
Englisch .....	2 478	612	633	353	341	313	226
Französisch .....	401	-	90	84	85	60	82
Latein .....	110	-	23	26	17	23	21
<b>Wahlfach</b>							
Englisch .....	15	-	-	-	15	-	-
Italienisch .....	-	-	-	-	-	-	-

#### 4.12 Ausländische Schüler nach Staatsangehörigkeit

Länder und Gebiete (Staatsangehörigkeit)	Ausländische Schüler		Länder und Gebiete (Staatsangehörigkeit)	Ausländische Schüler	
	insgesamt	dar. weiblich		insgesamt	dar. weiblich
<b>Europa</b> .....	<b>224</b>	<b>127</b>	<b>Afrika</b> .....	<b>35</b>	<b>20</b>
<b>Europäische Union</b> .....	<b>147</b>	<b>83</b>	Ägypten .....	-	-
Belgien .....	2	1	Äthiopien .....	7	2
Bulgarien .....	9	7	Algerien .....	1	1
Dänemark .....	-	-	Elfenbeinküste .....	-	-
Estland .....	-	-	Eritrea .....	1	1
Finnland .....	1	-	Gambia .....	-	-
Frankreich .....	2	1	Ghana .....	1	-
Gibraltar .....	-	-	Guinea .....	-	-
Griechenland .....	16	11	Kamerun .....	-	-
Irland .....	1	-	Libyen .....	-	-
Italien .....	21	11	Mali .....	-	-
Kroatien .....	21	12	Marokko .....	-	-
Lettland .....	-	-	Nigeria .....	4	3
Litauen .....	1	1	Senegal .....	1	1
Luxemburg .....	-	-	Sierra Leone .....	1	-
Malta .....	-	-	Somalia .....	7	5
Niederlande .....	2	-	Sudan .....	-	-
Österreich .....	-	-	Tunesien .....	1	1
Polen .....	39	23	Übriges Afrika .....	11	6
Portugal .....	3	2	<b>Asien</b> .....	<b>77</b>	<b>24</b>
Rumänien .....	16	7	Afghanistan .....	23	11
Schweden .....	-	-	Armenien .....	2	-
Slowakei .....	4	3	Aserbaidschan .....	-	-
Slowenien .....	1	-	Bangladesch .....	-	-
Spanien .....	2	1	China .....	2	1
Tschechische Republik .....	1	-	Georgien .....	-	-
Ungarn .....	5	3	Indien .....	9	3
Zypern .....	-	-	Indonesien .....	-	-
Albanien .....	3	1	Irak .....	20	3
Andorra .....	-	-	Iran, Islamische Republik .....	-	-
Bosnien und Herzegowina .....	16	8	Israel .....	-	-
Island .....	-	-	Japan .....	1	1
Kosovo .....	16	12	Jemen .....	-	-
Liechtenstein .....	-	-	Jordanien .....	2	1
Moldau, Republik .....	-	-	Korea, Demokrat. Volksrep. ....	-	-
Monaco .....	-	-	Korea, Republik .....	-	-
Montenegro .....	-	-	Libanon .....	-	-
Nordmazedonien .....	3	3	Mongolei .....	-	-
Norwegen .....	-	-	Pakistan .....	-	-
Russische Föderation .....	7	5	Philippinen .....	2	-
San Marino .....	-	-	Sri Lanka .....	-	-
Schweiz .....	-	-	Syrien, Arabische Republik .....	7	1
Serbien .....	17	7	Tadschikistan .....	-	-
Türkei .....	13	7	Thailand .....	-	-
Ukraine .....	-	-	Vietnam .....	5	1
Vatikanstadt .....	-	-	Übriges Asien <sup>1)</sup> .....	4	2
Vereinigtes Königreich .....	2	1	<b>Australien</b> .....	<b>1</b>	<b>-</b>
Weißrussland .....	-	-	Australien .....	1	-
<b>Amerika</b> .....	<b>9</b>	<b>3</b>	Neuseeland .....	-	-
Brasilien .....	3	-	Übriges Australien/ Ozeanien .....	-	-
Chile .....	-	-	Staatenlos .....	-	-
Kanada .....	-	-	Ungeklärt .....	1	1
Vereinigte Staaten .....	4	1			
Übriges Amerika .....	2	2			
			<b>Insgesamt</b>	<b>347</b>	<b>175</b>

1) Einschließlich der Teilgebiete der übrigen ehemaligen Sowjetunion.

#### 4. Schulen besonderer Art (Integrierte Gesamtschulen, schulartunabhängige Orientierungsstufe) in Bayern 2020/21 - Lehrkräfte

##### 4.13 Lehrkräfte sowie Stunden der Lehrkräfte in einer normalen Schulwoche nach dem Schulträger

Beschäftigungsverhältnis/ Beschäftigungsumfang	Schulträger	Lehrkräfte <sup>1)</sup>		Stunden der Lehrkräfte pro Woche				
				insgesamt	davon			Anrech- nungs-, Betreuungs- und Förderstunden
		insgesamt	weiblich		erteilte Unterrichts- stunden von			
					sämtl.	weibl.	Lehrkräften	
Vollzeitbeschäftigte Lehrkräfte, die an einer Schule besonderer Art tätig waren	staatlich	58	27	1 338	1 123	515	201	14
	kommunal	100	50	2 361	1 839	910	493	29
	zusammen	158	77	3 699	2 962	1 425	694	43
Teilzeitbeschäftigte Lehrkräfte <sup>2)</sup> , die an einer Schule besonderer Art tätig waren	staatlich	36	29	516	469	369	39	8
	kommunal	43	34	776	637	495	129	10
	zusammen	79	63	1 292	1 106	864	168	18
Lehrkräfte, die mit weniger als der Hälfte der Unterrichtspflichtzeit beschäftigt waren	staatlich	9	5	89	77	44	12	-
	kommunal	25	20	162	108	90	54	-
	zusammen	34	25	251	185	134	66	-
Lehrkräfte im Vorbereitungsdienst/ Studienreferendare (nur soweit diese selbständig Unterricht erteilen)	staatlich	2	1	34	34	17	-	-
	kommunal	-	-	-	-	-	-	-
	zusammen	2	1	34	34	17	-	-
<b>Insgesamt</b>	<b>staatlich</b>	<b>105</b>	<b>62</b>	<b>1 977</b>	<b>1 703</b>	<b>945</b>	<b>252</b>	<b>22</b>
	<b>kommunal</b>	<b>168</b>	<b>104</b>	<b>3 299</b>	<b>2 584</b>	<b>1 495</b>	<b>676</b>	<b>39</b>
	<b>insgesamt</b>	<b>273</b>	<b>166</b>	<b>5 276</b>	<b>4 287</b>	<b>2 440</b>	<b>928</b>	<b>61</b>
darunter Lehrkräfte mit Altersteilzeit	staatlich	-	-	-	-	-	-	-
	kommunal	-	-	-	-	-	-	-
	zusammen	-	-	-	-	-	-	-
in der Ansparphase des Blockmodells	staatlich	-	-	-	-	-	-	-
	kommunal	-	-	-	-	-	-	-
	zusammen	-	-	-	-	-	-	-
außerdem Mehrarbeit leistende Lehrkräfte <sup>3)</sup>	zusammen	-	-	-	-	-	x	x

1) Lehrkräfte, die an einer Schule besonderer Art ausschließlich oder überwiegend tätig waren. Ohne mit Dienstbezügen abwesende Lehrkräfte (s. Tabelle 4.14). - 2) Lehrkräfte mit mindestens der Hälfte der Unterrichtspflichtzeit. - 3) Lehrkräfte, die an einer Schule besonderer Art Mehrarbeit leisten, ohne Berücksichtigung ihrer Stammdienststelle.

##### 4.14 Mit Dienstbezügen abwesende voll- und teilzeitbeschäftigte Lehrkräfte sowie Lehrkräfte mit Altersteilzeit in der Freistellungsphase nach dem Schulträger

Beschäftigungsumfang	Schulträger	Lehrkräfte			
		männlich	weiblich	insgesamt	
Lehrkräfte <sup>1)</sup> , die im Rahmen ihrer Unterrichtspflichtzeit ausschließ- lich oder überwiegend an einer Schule besonderer Art tätig waren	Vollzeitbeschäftigte	staatlich	-	2	2
	kommunal	-	9	9	
	zusammen	-	11	11	
Teilzeitbeschäftigte <sup>2)</sup>	staatlich	-	3	3	
	kommunal	1	1	2	
	zusammen	1	4	5	
Lehrkräfte, die am Freistellungsmodell gemäß Art. 88 Abs. 4 BayBG teilnehmen und sich nun in der Freistellungsphase befinden	staatlich	-	-	-	
	kommunal	1	-	1	
	zusammen	1	-	1	
Lehrkräfte mit Altersteilzeit in der Freistellungsphase des Blockmodells, die letztmals an einer Schule besonderer Art unterrichtet haben	staatlich	-	-	-	
	kommunal	-	-	-	
	zusammen	-	-	-	

1) Mit Dienstbezügen abwesende Lehrkräfte (z. B. wegen längerer Krankheit, Kur oder Mutterschutz), die laut Stundenplan zum Unterrichtseinsatz nicht vorgesehen waren. - 2) Lehrkräfte mit mindestens der Hälfte der Unterrichtspflichtzeit.

**4.15 Vollzeit- und teilzeitbeschäftigte Lehrkräfte nach Lehramt, Altersgruppen und Schulträger**

Lehramt ----- Schulträger	Geschlecht	Vollzeit- und teilzeitbeschäftigte Lehrkräfte <sup>1)</sup>										
		ins- gesamt	davon im Alter von ... Jahren									65 oder mehr
			unter 30	bis unter								
				30	35	40	45	50	55	60	65	
Lehramt an Gymnasien .....	männlich	43	-	9	10	7	7	7	-	2	1	
	weiblich	76	6	19	16	8	9	8	5	5	-	
Lehramt an Realschulen .....	männlich	35	-	11	11	3	4	3	1	2	-	
	weiblich	51	3	13	10	10	3	7	2	3	-	
Lehramt an Volksschulen, Grund- oder Hauptschulen .....	männlich	10	-	2	3	-	1	1	2	1	-	
	weiblich	20	-	3	4	3	2	2	2	3	1	
Fachlehrkräfte .....	männlich	4	-	-	-	1	2	-	-	1	-	
	weiblich	4	-	-	2	1	-	1	-	-	-	
Sonstige Lehrkräfte .....	männlich	6	1	-	-	-	1	-	2	1	1	
	weiblich	4	1	-	-	1	1	-	-	1	-	
<b>Insgesamt .....</b>	<b>männlich</b>	<b>98</b>	<b>1</b>	<b>22</b>	<b>24</b>	<b>11</b>	<b>15</b>	<b>11</b>	<b>5</b>	<b>7</b>	<b>2</b>	
	<b>weiblich</b>	<b>155</b>	<b>10</b>	<b>35</b>	<b>32</b>	<b>23</b>	<b>15</b>	<b>18</b>	<b>9</b>	<b>12</b>	<b>1</b>	
	<b>insgesamt</b>	<b>253</b>	<b>11</b>	<b>57</b>	<b>56</b>	<b>34</b>	<b>30</b>	<b>29</b>	<b>14</b>	<b>19</b>	<b>3</b>	
davon an												
staatlichen Schulen .....	männlich	38	-	5	14	3	5	3	2	5	1	
	weiblich	61	5	12	13	12	9	4	3	3	-	
	zusammen	99	5	17	27	15	14	7	5	8	1	
kommunalen Schulen .....	männlich	60	1	17	10	8	10	8	3	2	1	
	weiblich	94	5	23	19	11	6	14	6	9	1	
	zusammen	154	6	40	29	19	16	22	9	11	2	

1) Nur Lehrkräfte, die ausschl. oder überwiegend an einer Schule besonderer Art tätig waren, einschl. Teilzeitbeschäftigter mit mindestens der Hälfte der Unterrichtspflichtzeit sowie der mit Dienstbezügen abwesenden Lehrkräfte (z. B. wegen längerer Krankheit, Kur oder Mutterschutz).

**5. Freie Waldorfschulen in Bayern 2020/21 - Absolventen und Abgänger**  
**5.1 Abgegangene Schüler im Zeitraum vom 2. Oktober 2019 bis 1. Oktober 2020**

Verbleib der abgegangenen Schüler  Ausländer  Erworbener Abschluss	Ge- schlecht	Schüler, die abgegangen sind aus Jahrgangsstufe ...													Ab- gänge insge- samt	
		1	2	3	4	5	6	7	8	9	10	11	12	13		
Abgänge																
an eine Grund- oder Mittel-/Hauptsschule <sup>1)</sup> .....	männlich	21	16	11	21	8	7	8	6	7	4	-	-	-	109	
	weiblich	16	20	14	16	13	9	7	3	9	5	-	-	-	112	
an eine Realschule <sup>2)</sup> .....	männlich	-	-	-	2	2	2	3	3	4	2	1	-	-	19	
	weiblich	-	-	-	-	1	1	3	3	7	2	-	-	-	17	
an ein Gymnasium .....	männlich	-	-	-	12	8	4	3	4	4	4	2	1	-	42	
	weiblich	-	-	-	4	5	4	3	4	6	7	4	-	-	37	
an eine Schule besonderer Art <sup>3)</sup> .....	männlich	-	-	-	-	-	-	1	1	-	-	-	-	-	2	
	weiblich	-	-	-	-	1	-	-	-	-	-	-	-	-	1	
an eine sonstige allgemein bildende Schule <sup>4)</sup> .....	männlich	-	-	-	-	-	-	-	-	-	-	-	-	-	-	
	weiblich	-	-	-	-	-	-	-	-	-	-	-	-	-	-	
an eine Wirtschaftsschule .....	männlich	-	-	-	-	1	1	3	-	-	-	-	-	-	5	
	weiblich	-	-	-	-	1	3	-	1	-	-	-	-	-	5	
an eine Fachoberschule .....	männlich	-	-	-	-	-	-	-	-	-	1	1	-	-	2	
	weiblich	-	-	-	-	-	-	-	-	-	2	-	-	-	2	
(vorübergehend) in eine Schule im Ausland .....	männlich	2	1	-	4	1	-	-	3	2	1	1	-	-	15	
	weiblich	-	-	2	1	2	2	1	-	5	1	1	-	-	15	
aus sonstigen Gründen <sup>5)</sup> .....	männlich	1	-	2	2	2	3	2	4	12	23	53	46	205	355	
	weiblich	-	1	1	3	5	2	2	2	17	28	39	47	189	336	
<b>Insgesamt .....</b>	<b>männlich</b>	<b>24</b>	<b>17</b>	<b>13</b>	<b>41</b>	<b>22</b>	<b>17</b>	<b>20</b>	<b>21</b>	<b>29</b>	<b>35</b>	<b>58</b>	<b>47</b>	<b>205</b>	<b>549</b>	
	<b>weiblich</b>	<b>16</b>	<b>21</b>	<b>17</b>	<b>24</b>	<b>28</b>	<b>21</b>	<b>16</b>	<b>13</b>	<b>44</b>	<b>43</b>	<b>46</b>	<b>47</b>	<b>189</b>	<b>525</b>	
	<b>insgesamt</b>	<b>40</b>	<b>38</b>	<b>30</b>	<b>65</b>	<b>50</b>	<b>38</b>	<b>36</b>	<b>34</b>	<b>73</b>	<b>78</b>	<b>104</b>	<b>94</b>	<b>394</b>	<b>1 074</b>	
darunter Ausländer .....	männlich	3	-	-	2	1	1	3	1	3	-	3	1	6	24	
	weiblich	1	-	-	-	1	1	-	1	1	4	2	2	5	18	
	insgesamt	4	-	-	2	2	2	3	2	4	4	5	3	11	42	
Absolventen und Abgänger <sup>6)</sup> mit erfüllter Vollzeitschulpflicht (o. Abschluss der Mittelschule) ....	männlich	x	x	x	x	x	-	-	1	9	18	22	9	10	69	
	weiblich	x	x	x	x	x	-	-	-	9	21	14	13	10	67	
mit Abschluss der Mittelschule .....	männlich	x	x	x	x	x	x	x	x	2	5	5	12	2	26	
	weiblich	x	x	x	x	x	x	x	x	-	6	1	10	-	17	
darunter qualifizierender Abschluss der Mittelschule .....	männlich	x	x	x	x	x	x	x	x	2	4	2	1	2	11	
	weiblich	x	x	x	x	x	x	x	x	-	5	1	3	-	9	
mit mittlerem Schulabschluss .....	männlich	x	x	x	x	x	x	x	x	x	1	26	25	37	89	
	weiblich	x	x	x	x	x	x	x	x	x	-	25	23	32	80	
mit allgemeiner Hochschulreife .....	männlich	x	x	x	x	x	x	x	x	x	x	x	-	156	156	
	weiblich	x	x	x	x	x	x	x	x	x	x	x	-	145	145	

1) Einschl. Förderzentrum. - 2) Einschl. Realschule zur sonderpädagogischen Förderung. - 3) Schulartunabhängige Orientierungsstufe und integrierte Gesamtschule. - 4) Z. B. ausländische oder internationale Schule in Deutschland. - 5) Zurückstellungen gem. BayEUG Art. 37 Abs. 2 Satz 2, Berufsleben, oben nicht aufgeführte berufliche Schulart, Hochschule, Tod usw. - 6) Ohne die Schüler, die im allgemein bildenden Schulsystem verbleiben.



**5. Freie Waldorfschulen in Bayern 2020/21 - Klassen**  
**5.2 Klassen nach Klassenfrequenzgruppen, Schüler nach Schulstufen**

Schulstufe	Jahrgangsstufe	Klassen mit einer Schülerzahl von ... Schülern						Klassen insgesamt	Schüler			
		bis 15	16 bis 20	21 bis 25	26 bis 30	31 bis 35	36 oder mehr		männlich	weiblich	insgesamt	
Primarbereich .....	1	3	5	10	5	3	5	31	394	379	773	
	2	3	6	12	7	3	1	32	362	386	748	
	3	1	7	11	7	4	1	31	353	406	759	
	4	2	4	9	8	5	3	31	385	406	791	
	zusammen	9	22	42	27	15	10	125	1 494	1 577	3 071	
Sekundarbereich .....	5	1	1	5	13	4	5	29	399	424	823	
	6	2	1	12	6	3	4	28	373	376	749	
	7	1	1	9	8	6	3	28	373	399	772	
	8	2	4	6	8	5	2	27	354	340	694	
	9	1	2	9	8	4	2	26	342	331	673	
	10	1	2	12	8	3	-	26	297	339	636	
	11	6	5	8	7	-	-	26	259	276	535	
	12	7	5	6	2	1	1	22	203	239	442	
	13	8	4	5	1	-	2	20	182	226	408	
	zusammen	29	25	72	61	26	19	232	2 782	2 950	5 732	
	Jahrgangsstufen- übergreifende Klassen <sup>1)</sup> .....	zusammen	-	-	-	-	-	1	1	23	15	38
	Realschul- abschlussklassen ...	zusammen	15	2	2	-	2	-	21	158	132	290
	<b>Insgesamt</b>		<b>53</b>	<b>49</b>	<b>116</b>	<b>88</b>	<b>43</b>	<b>30</b>	<b>379</b>	<b>4 457</b>	<b>4 674</b>	<b>9 131</b>

1) Ohne Realschulabschlussklassen.

**5.3 Klassen der einzelnen Schulen nach Schulstufen**

Schule	Primarbereich				Sekundarbereich									Jgst.- übergr. Klassen <sup>1)</sup>	Real- schul- ab- schluss- klassen	Ins- ge- samt
	1	2	3	4	5	6	7	8	9	10	11	12	13			
Augsburg .....	1	1	1	1	1	1	1	1	1	1	1	-	1	-	2	14
Baiern .....	1	1	1	1	1	1	1	1	1	1	1	1	1	-	1	14
Buchenberg .....	1	1	1	1	1	1	1	1	1	1	1	1	1	-	1	14
Buttenwiesen .....	1	1	1	1	1	1	1	1	1	1	1	1	-	-	-	12
Coburg .....	1	1	1	1	1	1	1	1	1	1	1	1	1	-	1	14
Erlangen .....	2	2	2	2	2	2	2	2	2	2	2	1	1	-	1	25
Erlbach .....	1	1	-	-	-	-	-	-	-	-	-	-	-	1	-	3
Gröbenzell .....	1	1	1	1	1	1	1	1	1	1	1	1	1	-	1	14
Haßfurt .....	1	1	1	1	1	1	1	1	1	1	1	1	1	-	2	15
Hof .....	1	1	1	1	1	1	1	1	1	1	1	1	1	-	1	14
Ismaning .....	1	1	1	1	1	1	1	1	1	1	1	1	1	-	1	14
Landsberg am Lech ....	1	1	1	1	1	1	1	1	1	1	1	1	1	-	1	14
Landshut .....	1	1	1	1	1	-	-	-	-	-	-	-	-	-	-	5
Mainleus .....	1	1	1	1	-	-	-	-	-	-	-	-	-	-	-	4
München-Daglfing .....	2	2	2	2	2	2	2	2	2	2	2	2	1	-	1	26
München-Schwabing ...	1	2	2	2	1	1	1	1	1	1	1	1	1	-	1	17
München-Südwest .....	1	1	1	1	1	1	1	1	1	1	1	1	1	-	1	14
Nürnberg .....	3	3	3	3	3	3	3	3	3	3	3	2	1	-	1	37
Prien a. Chiemsee .....	2	2	2	2	2	2	2	2	2	2	2	1	1	-	1	25
Regensburg .....	1	1	1	1	1	1	1	-	-	-	-	-	-	-	-	7
Rosenheim .....	1	1	1	1	1	1	1	1	1	1	1	1	1	-	1	14
Weilheim i. OB .....	1	1	1	1	1	1	1	1	-	-	-	-	-	-	-	8
Wendelstein .....	2	2	2	2	2	2	2	2	2	2	2	2	2	-	1	27
Wolfratshausen .....	1	1	1	1	1	1	1	1	1	1	1	1	1	-	1	14
Würzburg .....	1	1	1	1	1	1	1	1	1	1	1	1	1	-	1	14

1) Ohne Realschulabschlussklassen.

**5. Freie Waldorfschulen in Bayern 2020/21 - Schüler**  
**5.4 Zugänge zu Beginn des Schuljahres nach der schulischen Vorbildung**

Zugänge als/aus ...	Geschlecht	Zugänge in Jahrgangsstufe ...													Zugänge insgesamt
		1	2	3	4	5	6	7	8	9	10	11	12	13	
Schulanfänger .....	männlich	389	-	-	-	-	-	-	-	-	-	-	-	-	389
	weiblich	378	-	-	-	-	-	-	-	-	-	-	-	-	378
	zusammen	767	-	-	-	-	-	-	-	-	-	-	-	-	767
Grund- oder Mittel-/ Hauptschulen .....	männlich	3	23	32	43	31	4	4	4	3	3	-	-	-	150
	weiblich	-	27	36	37	33	2	1	1	2	5	1	-	-	145
	zusammen	3	50	68	80	64	6	5	5	5	8	1	-	-	295
Realschulen .....	männlich	-	-	-	-	-	9	3	4	3	3	-	-	1	23
	weiblich	-	-	-	-	-	3	2	4	2	3	2	-	-	16
	zusammen	-	-	-	-	-	12	5	8	5	6	2	-	1	39
Gymnasien .....	männlich	-	-	-	-	-	6	7	5	4	2	-	-	1	25
	weiblich	-	-	-	-	-	11	10	4	3	7	1	2	1	39
	zusammen	-	-	-	-	-	17	17	9	7	9	1	2	2	64
sonstigen Schulen .....	männlich	-	2	2	1	3	3	1	1	2	5	1	1	-	22
	weiblich	-	3	-	2	-	1	1	1	1	1	1	5	4	20
	zusammen	-	5	2	3	3	4	2	2	3	6	2	6	4	42
<b>Insgesamt</b>	<b>männlich</b>	<b>392</b>	<b>25</b>	<b>34</b>	<b>44</b>	<b>34</b>	<b>22</b>	<b>15</b>	<b>14</b>	<b>12</b>	<b>13</b>	<b>1</b>	<b>1</b>	<b>2</b>	<b>609</b>
	<b>weiblich</b>	<b>378</b>	<b>30</b>	<b>36</b>	<b>39</b>	<b>33</b>	<b>17</b>	<b>14</b>	<b>10</b>	<b>8</b>	<b>16</b>	<b>5</b>	<b>7</b>	<b>5</b>	<b>598</b>
	<b>insgesamt</b>	<b>770</b>	<b>55</b>	<b>70</b>	<b>83</b>	<b>67</b>	<b>39</b>	<b>29</b>	<b>24</b>	<b>20</b>	<b>29</b>	<b>6</b>	<b>8</b>	<b>7</b>	<b>1 207</b>

**5.5 Schulanfänger zu Beginn des Schuljahres 2020/21 und Zurückstellungen 2020**

Geschlecht	Schul- anfänger insgesamt	darunter		Zurück- stellungen <sup>1)</sup>
		nach Zurückstellung im Vorjahr <sup>1)</sup>	vorzeitig aufgenommen <sup>2)</sup>	
Männlich .....	389	76	5	12
Weiblich .....	378	46	3	4
<b>Insgesamt</b>	<b>767</b>	<b>122</b>	<b>8</b>	<b>16</b>

1) Nach Art. 37 Abs. 2 BayEUG. - 2) Nach Art. 37 Abs. 1 Satz 2 BayEUG.

## 5.6 Schüler der einzelnen Schulen nach Jahrgangsstufen

Schulort	Geschlecht	Schüler insgesamt	davon in Jahrgangsstufe ...													dar. in Realschulabschlussklassen
			1	2	3	4	5	6	7	8	9	10	11	12	13	
Augsburg .....	männl.	192	20	16	19	21	7	20	17	11	16	6	15	14	10	14
	weibl.	207	12	12	15	15	26	15	16	22	15	22	13	14	10	14
Bayern .....	männl.	245	8	13	19	14	18	20	19	24	24	23	21	10	32	22
	weibl.	169	6	7	10	12	19	19	17	13	12	11	7	15	21	9
Buchenberg .....	männl.	168	6	14	10	17	17	16	20	16	11	7	7	12	15	10
	weibl.	160	15	10	6	15	14	11	8	9	16	15	7	14	20	11
Buttenwiesen .....	männl.	46	7	5	6	2	7	2	5	3	2	2	-	5	-	-
	weibl.	36	5	2	1	5	6	-	6	-	5	2	4	-	-	-
Coburg .....	männl.	165	13	13	13	13	16	10	15	11	14	14	10	16	7	11
	weibl.	184	20	18	17	13	13	22	18	15	13	12	10	9	4	3
Erlangen .....	männl.	263	24	18	13	24	27	25	21	23	20	19	17	22	10	9
	weibl.	278	21	20	24	26	13	25	22	17	27	27	18	22	16	11
Erlbach .....	männl.	39	9	7	10	13	-	-	-	-	-	-	-	-	-	-
	weibl.	27	6	6	7	8	-	-	-	-	-	-	-	-	-	-
Gröbenzell .....	männl.	198	19	10	12	14	17	17	18	15	18	12	16	19	11	1
	weibl.	237	17	22	21	22	19	19	16	20	19	16	14	16	16	4
Haßfurt .....	männl.	139	11	9	13	10	12	10	12	15	15	10	4	10	8	10
	weibl.	170	17	13	10	14	15	15	16	10	13	13	15	10	9	9
Hof .....	männl.	115	8	8	10	11	13	12	7	13	7	9	5	9	3	3
	weibl.	154	13	17	12	13	14	12	15	7	11	14	9	9	8	7
Ismaning .....	männl.	200	17	14	20	15	18	20	15	17	13	15	14	8	14	7
	weibl.	192	15	9	14	20	16	17	22	13	10	9	13	15	19	4
Landsberg am Lech .....	männl.	190	15	19	14	13	22	16	13	20	14	16	10	7	11	3
	weibl.	213	21	19	22	23	18	19	16	15	10	12	16	12	10	3
Landshut .....	männl.	59	11	11	13	13	11	-	-	-	-	-	-	-	-	-
	weibl.	57	11	13	11	8	14	-	-	-	-	-	-	-	-	-
Mainleus .....	männl.	36	10	9	6	11	-	-	-	-	-	-	-	-	-	-
	weibl.	38	10	6	14	8	-	-	-	-	-	-	-	-	-	-
Mün.-Daglfing .....	männl.	307	29	22	20	23	28	21	24	22	27	26	19	20	26	6
	weibl.	351	23	30	30	29	23	27	28	30	24	26	26	26	29	2
Mün.-Schwabing ...	männl.	209	19	18	23	14	18	9	18	19	16	17	15	11	12	3
	weibl.	226	17	19	27	20	19	20	19	15	16	11	14	19	10	5
Mün.-Südwest .....	männl.	177	17	15	11	15	20	12	16	17	18	13	11	9	3	2
	weibl.	217	19	17	22	20	17	18	15	19	13	20	14	9	14	3
Nürnberg .....	männl.	458	29	38	30	43	38	40	28	36	36	37	48	31	24	18
	weibl.	479	32	40	32	35	42	33	45	42	38	33	46	32	29	13
Prien am Chiemsee .....	männl.	312	24	22	27	31	24	24	31	27	27	22	23	17	13	7
	weibl.	309	27	24	24	20	30	26	21	26	28	30	21	24	8	16
Regensburg .....	männl.	84	16	9	14	11	13	11	10	-	-	-	-	-	-	-
	weibl.	95	7	16	12	13	16	9	22	-	-	-	-	-	-	-
Rosenheim .....	männl.	181	21	11	10	15	12	20	18	13	12	12	19	9	9	11
	weibl.	161	8	16	19	16	14	9	12	6	12	14	7	18	10	-
Weilheim i. OB .....	männl.	97	11	13	9	13	12	16	13	10	-	-	-	-	-	-
	weibl.	100	12	11	13	13	14	9	13	15	-	-	-	-	-	-
Wendelstein .....	männl.	233	22	16	13	22	18	17	24	16	19	16	23	15	12	7
	weibl.	279	17	18	24	18	31	21	25	18	21	23	27	22	14	13
Wolfratshausen ....	männl.	142	11	12	10	6	14	15	13	10	15	8	9	6	13	3
	weibl.	133	9	11	14	9	14	13	12	13	11	10	3	5	9	2
Würzburg .....	männl.	202	17	20	18	14	17	20	16	16	18	13	9	16	8	11
	weibl.	202	19	10	12	19	17	17	15	15	17	19	18	12	12	3

## 5.7 Schüler nach Geburtsjahren und Jahrgangsstufen

Geburtsjahr	Geschlecht	Schüler insgesamt	davon in Jahrgangsstufe ...														
			1	2	3	4	5	6	7	8	9	10	11	12	13		
2014 o. später ..	männl.	170	170	-	-	-	-	-	-	-	-	-	-	-	-	-	-
	weibl.	209	209	-	-	-	-	-	-	-	-	-	-	-	-	-	-
2013 .....	männl.	386	219	166	1	-	-	-	-	-	-	-	-	-	-	-	-
	weibl.	381	169	211	1	-	-	-	-	-	-	-	-	-	-	-	-
2012 .....	männl.	380	5	193	181	1	-	-	-	-	-	-	-	-	-	-	-
	weibl.	407	1	174	232	-	-	-	-	-	-	-	-	-	-	-	-
2011 .....	männl.	353	-	3	180	169	1	-	-	-	-	-	-	-	-	-	-
	weibl.	399	-	1	178	220	-	-	-	-	-	-	-	-	-	-	-
2010 .....	männl.	408	-	-	1	218	189	-	-	-	-	-	-	-	-	-	-
	weibl.	434	-	-	1	188	245	-	-	-	-	-	-	-	-	-	-
2009 .....	männl.	401	-	-	-	10	206	182	3	-	-	-	-	-	-	-	-
	weibl.	393	-	-	1	6	178	208	-	-	-	-	-	-	-	-	-
2008 .....	männl.	388	-	-	-	-	3	188	195	2	-	-	-	-	-	-	-
	weibl.	381	-	-	-	-	1	164	216	-	-	-	-	-	-	-	-
2007 .....	männl.	347	-	-	-	-	-	2	168	175	2	-	-	-	-	-	-
	weibl.	370	-	-	-	-	-	3	174	192	1	-	-	-	-	-	-
2006 .....	männl.	337	-	-	-	-	-	1	7	172	157	-	-	-	-	-	-
	weibl.	345	-	-	-	-	-	1	9	144	191	-	-	-	-	-	-
2005 .....	männl.	345	-	-	-	-	-	-	-	5	178	156	4	-	-	-	2
	weibl.	338	-	-	-	-	-	-	-	4	136	196	2	-	-	-	-
2004 .....	männl.	287	-	-	-	-	-	-	-	-	5	136	139	1	-	-	6
	weibl.	316	-	-	-	-	-	-	-	-	3	132	171	9	-	-	1
2003 .....	männl.	255	-	-	-	-	-	-	-	-	-	4	125	118	-	-	8
	weibl.	297	-	-	-	-	-	-	-	-	-	11	119	162	-	-	5
2002 .....	männl.	250	-	-	-	-	-	-	-	-	-	-	18	131	-	-	101
	weibl.	251	-	-	-	-	-	-	-	-	-	-	7	113	-	-	131
2001 .....	männl.	126	-	-	-	-	-	-	-	-	-	1	7	12	-	-	106
	weibl.	132	-	-	-	-	-	-	-	-	-	-	3	17	-	-	112
2000 .....	männl.	15	-	-	-	-	-	-	-	-	-	-	2	1	-	-	12
	weibl.	17	-	-	-	-	-	-	-	-	-	-	-	1	-	-	16
1999 o. früher ...	männl.	9	-	-	-	-	-	-	-	-	-	-	-	3	-	-	6
	weibl.	4	-	-	-	-	-	-	-	-	-	-	-	1	-	-	3
<b>Insgesamt</b>	<b>männl.</b>	<b>4 457</b>	<b>394</b>	<b>362</b>	<b>363</b>	<b>398</b>	<b>399</b>	<b>373</b>	<b>373</b>	<b>354</b>	<b>342</b>	<b>297</b>	<b>295</b>	<b>266</b>	<b>241</b>	<b>268</b>	<b>241</b>
	<b>weibl.</b>	<b>4 674</b>	<b>379</b>	<b>386</b>	<b>413</b>	<b>414</b>	<b>424</b>	<b>376</b>	<b>399</b>	<b>340</b>	<b>331</b>	<b>339</b>	<b>302</b>	<b>303</b>	<b>268</b>	<b>268</b>	<b>268</b>
	<b>insges.</b>	<b>9 131</b>	<b>773</b>	<b>748</b>	<b>776</b>	<b>812</b>	<b>823</b>	<b>749</b>	<b>772</b>	<b>694</b>	<b>673</b>	<b>636</b>	<b>597</b>	<b>569</b>	<b>509</b>	<b>509</b>	<b>509</b>

## 5.8 Schüler nach Religionszugehörigkeit

Jahrgangsstufe	Schüler insgesamt	davon							
		römisch-katholisch	evangelisch	islamisch	orthodox	israelitisch	neuapostolisch	sonst. Religionszugehörigkeit	ohne Religionszugehörigkeit
1 bis 4 .....	3 109	741	685	30	35	4	2	190	1 422
5 bis 13 .....	6 022	1 713	1 704	58	57	3	7	234	2 246
<b>Insgesamt</b>	<b>9 131</b>	<b>2 454</b>	<b>2 389</b>	<b>88</b>	<b>92</b>	<b>7</b>	<b>9</b>	<b>424</b>	<b>3 668</b>

## 5.9 Teilnehmer am fremdsprachlichen Unterricht

Fremdsprache	Teilnehmer insgesamt	davon in Jahrgangsstufe ...												
		1 bis 4	5	6	7	8	9	10	11	12	13			
<b>Pflicht-/Wahlpflichtfach</b>														
Englisch .....	9 085	3 064	823	749	772	694	672	636	597	569	509			
Französisch .....	7 652	2 646	731	662	682	591	585	528	472	394	361			
Latein .....	236	-	-	-	52	50	25	34	25	26	24			
Spanisch .....	672	231	63	55	57	61	58	63	45	27	12			
Russisch .....	409	194	29	32	33	26	27	26	20	11	11			
Sonstige Sprachen .....	-	-	-	-	-	-	-	-	-	-	-			
<b>Wahlfach</b>														
Sonst. fremdspr. Wahl-U. ....	18	-	-	-	-	-	-	11	7	-	-			

## 5.10 Ausländische Schüler nach Staatsangehörigkeit

Länder und Gebiete (Staatsangehörigkeit)	Ausländische Schüler				Länder und Gebiete (Staatsangehörigkeit)	Ausländische Schüler			
	in Jahrgangsstufe		insge- samt	dar. weiblich		in Jahrgangsstufe		insge- samt	dar. weiblich
	1 bis 4	5 bis 13				1 bis 4	5 bis 13		
<b>Europa</b> .....	<b>47</b>	<b>85</b>	<b>132</b>	<b>71</b>	<b>Afrika</b> .....	-	<b>1</b>	<b>1</b>	<b>1</b>
<b>Europäische Union</b> .....	<b>30</b>	<b>59</b>	<b>89</b>	<b>53</b>	Ägypten .....	-	-	-	-
Belgien .....	-	-	-	-	Äthiopien .....	-	1	1	1
Bulgarien .....	2	3	5	2	Algerien .....	-	-	-	-
Dänemark .....	-	1	1	1	Elfenbeinküste .....	-	-	-	-
Estland .....	-	-	-	-	Eritrea .....	-	-	-	-
Finnland .....	-	-	-	-	Gambia .....	-	-	-	-
Frankreich .....	3	5	8	4	Ghana .....	-	-	-	-
Griechenland .....	-	-	-	-	Guinea .....	-	-	-	-
Irland .....	-	-	-	-	Kamerun .....	-	-	-	-
Italien .....	4	3	7	2	Libyen .....	-	-	-	-
Kroatien .....	1	1	2	2	Mali .....	-	-	-	-
Lettland .....	-	-	-	-	Marokko .....	-	-	-	-
Litauen .....	-	2	2	1	Nigeria .....	-	-	-	-
Luxemburg .....	-	-	-	-	Senegal .....	-	-	-	-
Malta .....	-	-	-	-	Sierra Leone .....	-	-	-	-
Niederlande .....	3	3	6	5	Somalia .....	-	-	-	-
Österreich .....	4	10	14	8	Sudan .....	-	-	-	-
Polen .....	1	1	2	1	Tunesien .....	-	-	-	-
Portugal .....	-	1	1	1	Übriges Afrika .....	-	-	-	-
Rumänien .....	4	4	8	5	<b>Asien</b> .....	<b>10</b>	<b>18</b>	<b>28</b>	<b>9</b>
Schweden .....	1	-	1	-	Afghanistan .....	1	6	7	2
Slowakei .....	-	-	-	-	Armenien .....	-	-	-	-
Slowenien .....	-	-	-	-	Aserbaidschan .....	-	-	-	-
Spanien .....	1	7	8	6	Bangladesch .....	-	-	-	-
Tschechische Republik .....	1	2	3	2	China .....	2	-	2	2
Ungarn .....	5	16	21	13	Georgien .....	-	-	-	-
Zypern .....	-	-	-	-	Indien .....	-	-	-	-
Albanien .....	-	-	-	-	Indonesien .....	-	1	1	-
Andorra .....	-	-	-	-	Irak .....	-	-	-	-
Bosnien und Herzegowina .....	-	-	-	-	Iran, Islamische Republik .....	-	-	-	-
Island .....	-	-	-	-	Israel .....	1	1	2	-
Kosovo .....	-	-	-	-	Japan .....	2	2	4	-
Liechtenstein .....	-	-	-	-	Jemen .....	-	-	-	-
Moldau, Republik .....	-	-	-	-	Jordanien .....	-	-	-	-
Monaco .....	-	-	-	-	Korea, Demokrat. Volksrep. ...	-	1	1	-
Montenegro .....	-	-	-	-	Korea, Republik .....	-	3	3	1
Nordmazedonien .....	-	1	1	-	Libanon .....	-	-	-	-
Norwegen .....	-	-	-	-	Mongolei .....	-	-	-	-
Russische Föderation .....	8	10	18	8	Pakistan .....	-	-	-	-
San Marino .....	-	-	-	-	Philippinen .....	-	-	-	-
Schweiz .....	1	4	5	1	Sri Lanka .....	-	-	-	-
Serbien .....	1	-	1	-	Syrien, Arabische Republik ...	4	3	7	3
Türkei .....	-	1	1	1	Tadschikistan .....	-	-	-	-
Ukraine .....	2	4	6	3	Thailand .....	-	1	1	1
Vatikanstadt .....	-	-	-	-	Vietnam .....	-	-	-	-
Vereinigtes Königreich .....	5	6	11	5	Übriges Asien <sup>1)</sup> .....	-	-	-	-
Weißrussland .....	-	-	-	-	<b>Australien</b> .....	-	-	-	-
<b>Amerika</b> .....	<b>3</b>	<b>13</b>	<b>16</b>	<b>11</b>	Australien .....	-	-	-	-
Brasilien .....	2	-	2	-	Neuseeland .....	-	-	-	-
Chile .....	-	-	-	-	Übriges Australien/ Ozeanien .....	-	-	-	-
Kanada .....	-	2	2	2	Staatenlos .....	-	-	-	-
Vereinigte Staaten .....	-	7	7	4	Ungeklärt .....	-	-	-	-
Übriges Amerika .....	1	4	5	5					
					<b>Insgesamt</b>	<b>60</b>	<b>117</b>	<b>177</b>	<b>92</b>

1) Einschließlich der Teilgebiete der übrigen ehemaligen Sowjetunion.

**5. Freie Waldorfschulen in Bayern 2020/21 - Lehrkräfte**  
**5.11 Lehrkräfte sowie Stunden der Lehrkräfte in einer normalen Schulwoche**

Beschäftigungsverhältnis/ Beschäftigungsumfang	Lehrkräfte <sup>1)</sup>		Stunden der Lehrkräfte pro Woche				
			insgesamt	erteilte Unterrichtsstunden von		Anrechnungs- / Betreuungsstunden	Ermäßigungsstunden
	insgesamt	sämtl.		weibl.			
		insgesamt		Lehrkräften			
Vollzeitbeschäftigte Lehrkräfte, die an einer Freien Waldorfschule tätig waren	177	96	4 426	4 134	2 265	254	38
Teilzeitbeschäftigte Lehrkräfte <sup>2)</sup> , die an einer Freien Waldorfschule tätig waren	570	377	10 936	10 260	6 693	564	112
Lehrkräfte, die mit weniger als der Hälfte der Unterrichtspflichtzeit beschäftigt waren	216	149	1 633	1 573	1 148	47	13
Lehrkräfte im Vorbereitungsdienst/ Studienreferendare (nur soweit diese selbständig Unterricht erteilen)	-	-	-	-	-	-	-
<b>Insgesamt</b>	<b>963</b>	<b>622</b>	<b>16 995</b>	<b>15 967</b>	<b>10 106</b>	<b>865</b>	<b>163</b>
darunter Lehrkräfte mit Altersteilzeit							
im Teilzeitmodell	-	-	-	-	-	-	-
in der Ansparphase des Blockmodells	-	-	-	-	-	-	-
außerdem Mehrarbeit leistende Lehrkräfte <sup>3)</sup>	7	6	14	14	13	x	x

1) An mehreren Freien Waldorfschulen tätige Lehrkräfte wurden mehrfach gezählt, die entsprechenden Wochenstunden nur einfach. Zusätzlich über die Unterrichtspflichtzeit hinaus tätige Lehrkräfte wurden, soweit sie auch ihre regelmäßigen Stunden an einer Freien Waldorfschule erteilten, bei den vollzeit- und teilzeitbeschäftigten Lehrkräften sowie bei den Beschäftigten mit weniger als der Hälfte der Unterrichtspflichtzeit bzw. bei den Mehrarbeit/Überstunden leistenden Lehrkräften gezählt. Ohne mit Dienstbezügen abwesende Lehrkräfte (s. Tabelle 5.12). - 2) Lehrkräfte mit mindestens der Hälfte der Unterrichtspflichtzeit. - 3) Lehrkräfte, die an einer Freien Waldorfschule Mehrarbeit leisten, ohne Berücksichtigung ihrer Stammdienststelle.

**5.12 Mit Dienstbezügen abwesende vollzeit- und teilzeitbeschäftigte Lehrkräfte sowie Lehrkräfte mit Altersteilzeit in der Freistellungsphase**

Beschäftigungsumfang		Lehrkräfte		
		männlich	weiblich	insgesamt
Lehrkräfte <sup>1)</sup> , die im Rahmen ihrer Unterrichtspflichtzeit aus-schließlich oder überwiegend an einer Freien Waldorfschule tätig waren	Teilzeitbeschäftigte <sup>2)</sup>	-	-	-
	stundenweise Beschäftigte <sup>3)</sup>	-	1	1
Lehrkräfte mit Altersteilzeit in der Freistellungsphase des Blockmodells, die letztmals an einer Freien Waldorfschule unterrichtet haben		-	-	-

1) Mit Dienstbezügen abwesende Lehrkräfte (z. B. wegen längerer Krankheit, Kur oder Mutterschutz), die laut Stundenplan zum Unterrichtseinsatz nicht vorgesehen waren. - 2) Lehrkräfte mit mindestens der Hälfte der Unterrichtspflichtzeit. - 3) Lehrkräfte mit weniger als der Hälfte der Unterrichtspflichtzeit.

## 5.13 Voll- und teilzeitbeschäftigte Lehrkräfte nach Lehramt und Altersgruppen

Lehramt	Geschlecht	Vollzeit- und teilzeitbeschäftigte Lehrkräfte <sup>1)</sup>										
		insgesamt	davon im Alter von ... Jahren									65 oder mehr
			unter 30	bis unter								
				30	35	40	45	50	55	60	65	
Lehramt an Gymnasien .....	männlich	70	3	10	12	7	3	6	10	13	6	
	weiblich	93	1	18	11	3	12	16	9	20	3	
	zusammen	163	4	28	23	10	15	22	19	33	9	
Lehramt an Realschulen .....	männlich	4	-	1	1	1	-	1	-	-	-	
	weiblich	19	3	3	4	2	1	-	2	4	-	
	zusammen	23	3	4	5	3	1	1	2	4	-	
Lehramt an Volksschulen, Grund- oder Mittel-/Haupt- schulen .....	männlich	8	-	1	-	-	1	1	-	3	2	
	weiblich	47	2	1	5	6	5	9	6	8	5	
	zusammen	55	2	2	5	6	6	10	6	11	7	
Fachlehrkräfte .....	männlich	3	1	-	-	-	-	-	1	1	-	
	weiblich	10	-	3	2	1	1	-	2	1	-	
	zusammen	13	1	3	2	1	1	-	3	2	-	
Sonstige Lehrkräfte .....	männlich	189	4	16	25	17	18	31	39	33	6	
	weiblich	304	9	17	30	37	50	54	62	39	6	
	zusammen	493	13	33	55	54	68	85	101	72	12	
<b>Insgesamt</b>	<b>männlich</b>	<b>274</b>	<b>8</b>	<b>28</b>	<b>38</b>	<b>25</b>	<b>22</b>	<b>39</b>	<b>50</b>	<b>50</b>	<b>14</b>	
	<b>weiblich</b>	<b>473</b>	<b>15</b>	<b>42</b>	<b>52</b>	<b>49</b>	<b>69</b>	<b>79</b>	<b>81</b>	<b>72</b>	<b>14</b>	
	<b>insgesamt</b>	<b>747</b>	<b>23</b>	<b>70</b>	<b>90</b>	<b>74</b>	<b>91</b>	<b>118</b>	<b>131</b>	<b>122</b>	<b>28</b>	

1) Nur Lehrkräfte, die ausschl. oder überwiegend an einer Freien Waldorfschule tätig waren; einschl. Teilzeitbeschäftigter mit mindestens der Hälfte der Unterrichtspflichtzeit.

## 6. Munich International School in Bayern 2020/21

### 6.1 Klassen und Schüler nach Jahrgangsstufen

Jahrgangsstufe	Klassen insgesamt	davon mit ... Schülern			Schüler		
		bis 15	16 bis 20	21 oder mehr	männlich	weiblich	insgesamt
10 .....	6	-	5	1	55	64	119
11 .....	6	-	6	-	49	54	103
12 .....	6	-	5	1	61	55	116
<b>Insgesamt</b>	<b>18</b>	<b>-</b>	<b>16</b>	<b>2</b>	<b>165</b>	<b>173</b>	<b>338</b>

### 6.2 Schüler nach Geburtsjahren und Jahrgangsstufen

Jahrgangsstufe	Geschlecht	Schüler insgesamt	davon mit Geburtsjahr ...						
			2005 oder später	2004	2003	2002	2001	2000	1999 oder früher
10 .....	männlich	55	30	23	2	-	-	-	-
	weiblich	64	41	23	-	-	-	-	-
11 .....	männlich	49	-	28	20	1	-	-	-
	weiblich	54	-	32	19	3	-	-	-
12 .....	männlich	61	1	-	42	18	-	-	-
	weiblich	55	-	1	32	21	1	-	-
<b>Insgesamt</b>	<b>männlich</b>	<b>165</b>	<b>31</b>	<b>51</b>	<b>64</b>	<b>19</b>	<b>-</b>	<b>-</b>	<b>-</b>
	<b>weiblich</b>	<b>173</b>	<b>41</b>	<b>56</b>	<b>51</b>	<b>24</b>	<b>1</b>	<b>-</b>	<b>-</b>
	<b>insgesamt</b>	<b>338</b>	<b>72</b>	<b>107</b>	<b>115</b>	<b>43</b>	<b>1</b>	<b>-</b>	<b>-</b>

### 6.3 Teilnehmer am fremdsprachlichen Unterricht

Fremdsprache	Teilnehmer insgesamt	davon in Jahrgangsstufe ...		
		10	11	12
Chinesisch .....	7	7	-	-
Englisch .....	338	119	103	116
Französisch .....	40	29	5	6
Spanisch .....	48	28	10	10
Deutsch als Fremdsprache .....	87	87	-	-



**6.4 Ausländische Schüler nach Staatsangehörigkeit**

Länder und Gebiete (Staatsangehörigkeit)	Ausländische Schüler		Länder und Gebiete (Staatsangehörigkeit)	Ausländische Schüler	
	insgesamt	dar. weiblich		insgesamt	dar. weiblich
<b>Europa</b> .....	<b>109</b>	<b>56</b>	<b>Amerika</b> .....	<b>88</b>	<b>48</b>
<b>Europäische Union</b> .....	<b>64</b>	<b>30</b>	Brasilien .....	2	2
Bulgarien .....	1	-	Kanada .....	6	2
Dänemark .....	4	3	Vereinigte Staaten .....	78	43
Frankreich .....	5	1	Übriges Amerika .....	2	1
Irland .....	3	2	<b>Afrika</b> .....	<b>2</b>	<b>1</b>
Italien .....	9	4	Übriges Afrika .....	2	1
Niederlande .....	12	4	<b>Asien</b> .....	<b>35</b>	<b>13</b>
Österreich .....	2	1	China .....	2	1
Polen .....	2	-	Georgien .....	1	-
Portugal .....	1	1	Indien .....	13	6
Rumänien .....	4	3	Iran, Islamische Republik .....	1	1
Schweden .....	7	5	Japan .....	3	2
Slowenien .....	2	1	Korea, Republik .....	6	2
Spanien .....	8	2	Syrien, Arabische Republik .....	1	-
Tschechische Republik .....	4	3	Übriges Asien <sup>1)</sup> .....	8	1
Montenegro .....	1	1	<b>Australien</b> .....	<b>3</b>	<b>3</b>
Norwegen .....	2	2	Australien .....	2	2
Russische Föderation .....	9	4	Neuseeland .....	1	1
Schweiz .....	1	-			
Türkei .....	2	-			
Vereinigtes Königreich .....	30	19			
			<b>Insgesamt</b>	<b>237</b>	<b>121</b>

1) Einschließlich der Teilgebiete der übrigen ehemaligen Sowjetunion.

**6.5 Lehrkräfte sowie Stunden der Lehrkräfte in einer normalen Schulwoche**

Beschäftigungsverhältnis/ Beschäftigungsumfang		Lehrkräfte			Stunden der Lehrkräfte pro Woche					
					insgesamt	davon			Anrechnungsstunden	Ermäßigungsstunden
		männlich	weiblich	insgesamt		erteilte Unterrichtsstunden	Lehrkräften			
						männl.	weibl.	sämtl.		
Vollzeitbeschäftigte Lehrkräfte, die an der Munich International School	ausschließlich oder überwiegend tätig waren	22	20	42	1 080	540	540	1 080	-	-
	mit dem geringeren Teil ihrer Unterrichtspflichtzeit tätig waren	-	-	-	-	-	-	-	-	-
Teilzeitbeschäftigte Lehrkräfte <sup>1)</sup> , die an der Munich International School	ausschließlich oder überwiegend tätig waren	-	3	3	42	-	41	41	-	1
	mit dem geringeren Teil ihrer Unterrichtspflichtzeit tätig waren	-	-	-	-	-	-	-	-	-
<b>Insgesamt</b>		<b>22</b>	<b>23</b>	<b>45</b>	<b>1 122</b>	<b>540</b>	<b>581</b>	<b>1 121</b>	<b>-</b>	<b>1</b>

1) Lehrkräfte mit mindestens der Hälfte der Unterrichtspflichtzeit.

**6.6 Vollzeit- und teilzeitbeschäftigte Lehrkräfte nach Altersgruppen**

Geschlecht	Vollzeit- und teilzeitbeschäftigte Lehrkräfte <sup>1)</sup> insgesamt	davon im Alter von ... Jahren							55 oder mehr
		unter 30	30	35	40	45	50	bis unter	
			35	40	45	50	55		
Männlich .....	22	-	1	2	4	3	4	8	
Weiblich .....	23	3	2	1	3	7	2	5	
<b>Insgesamt</b>	<b>45</b>	<b>3</b>	<b>3</b>	<b>3</b>	<b>7</b>	<b>10</b>	<b>6</b>	<b>13</b>	

1) Nur Lehrkräfte, die ausschl. oder überwiegend an einer Munich International School tätig waren; einschl. Teilzeitbeschäftigter mit mindestens der Hälfte der Unterrichtspflichtzeit.

## 7. Private Lyzeen der Republik Griechenland in Bayern 2020/21

### 7.1 Abgegangene Schüler im Zeitraum vom 2. Oktober 2019 bis 1. Oktober 2020

Verbleib der über-/ abgegangenen Schüler	Geschlecht	Schüler, die über- bzw. abgegangen sind aus Jahrgangsstufe ...			Über-/Abgänge insgesamt
		10	11	12	
Übergänge .....	männlich	13	27	-	40
	weiblich	20	28	-	48
	zusammen	33	55	-	88
Abgänge .....	männlich	-	-	65	65
	weiblich	-	-	75	75
	zusammen	-	-	140	140
<b>Über- und Abgänge insgesamt</b>	<b>männlich</b>	<b>13</b>	<b>27</b>	<b>65</b>	<b>105</b>
	<b>weiblich</b>	<b>20</b>	<b>28</b>	<b>75</b>	<b>123</b>
	<b>insgesamt</b>	<b>33</b>	<b>55</b>	<b>140</b>	<b>228</b>

### 7.2 Klassen und Schüler der einzelnen Schulen

Schulort	Jahrgangs- stufe	Klassen mit einer Schülerzahl von ... Schülern					Klassen insgesamt	Schüler		
		bis 15	16 bis 20	21 bis 25	26 bis 30	31 oder mehr		männlich	weiblich	insgesamt
München .....	10	-	1	3	-	-	4	44	51	95
	11	-	-	4	-	-	4	52	48	100
	12	-	1	2	-	-	3	34	33	67
	zusammen	-	2	9	-	-	11	130	132	262
Nürnberg .....	10	-	-	1	-	-	1	12	13	25
	11	-	-	2	-	-	2	19	28	47
	12	-	1	2	-	-	3	27	31	58
	zusammen	-	1	5	-	-	6	58	72	130
<b>Insgesamt</b>	<b>10</b>	-	<b>1</b>	<b>4</b>	-	-	<b>5</b>	<b>56</b>	<b>64</b>	<b>120</b>
	<b>11</b>	-	-	<b>6</b>	-	-	<b>6</b>	<b>71</b>	<b>76</b>	<b>147</b>
	<b>12</b>	-	<b>2</b>	<b>4</b>	-	-	<b>6</b>	<b>61</b>	<b>64</b>	<b>125</b>
	<b>insgesamt</b>	-	<b>3</b>	<b>14</b>	-	-	<b>17</b>	<b>188</b>	<b>204</b>	<b>392</b>

### 7.3 Schüler nach Geburtsjahren und Jahrgangsstufen

Jahrgangsstufe	Geschlecht	Schüler insgesamt	davon mit Geburtsjahr ...							
			2006	2005	2004	2003	2002	2001	2000	1999 oder früher
10 .....	männlich	56	-	32	15	8	1	-	-	-
	weiblich	64	-	48	5	8	2	1	-	-
11 .....	männlich	71	-	-	45	14	7	3	1	1
	weiblich	76	-	-	68	3	3	2	-	-
12 .....	männlich	61	-	-	-	42	17	1	-	1
	weiblich	64	-	-	-	50	10	4	-	-
<b>Insgesamt</b>	<b>männlich</b>	<b>188</b>	-	<b>32</b>	<b>60</b>	<b>64</b>	<b>25</b>	<b>4</b>	<b>1</b>	<b>2</b>
	<b>weiblich</b>	<b>204</b>	-	<b>48</b>	<b>73</b>	<b>61</b>	<b>15</b>	<b>7</b>	-	-
	<b>insgesamt</b>	<b>392</b>	-	<b>80</b>	<b>133</b>	<b>125</b>	<b>40</b>	<b>11</b>	<b>1</b>	<b>2</b>

**7.4 Teilnehmer am fremdsprachlichen Unterricht**

Fremdsprache	Teilnehmer insgesamt	davon in Jahrgangsstufe ...		
		10	11	12
Englisch .....	130	25	47	58
Deutsch als Fremdsprache .....	392	120	147	125
Altgriechisch .....	15	-	-	15

**7.5 Lehrkräfte sowie Stunden der Lehrkräfte in einer normalen Schulwoche**

Beschäftigungsverhältnis/ Beschäftigungsumfang		Lehrkräfte <sup>1)</sup>			Stunden der Lehrkräfte pro Woche					
					insgesamt	davon			Anrechnungsstunden	Ermäßigungsstunden
		erteilte Unterrichtsstunden von	Anrech-	Ermä-						
						männl.	weibl.	sämtl.		
männlich	weiblich	insgesamt	Lehrkräften			stunden	stunden			
Vollzeitbeschäftigte Lehrkräfte, die an einem griechischen Lyzeum	ausschließlich oder überwiegend tätig waren	17	20	37	645	264	381	645	-	-
	mit dem geringeren Teil ihrer Unterrichtspflichtzeit tätig waren	-	-	-	-	-	-	-	-	-
<b>Insgesamt</b>		<b>17</b>	<b>20</b>	<b>37</b>	<b>645</b>	<b>264</b>	<b>381</b>	<b>645</b>	<b>-</b>	<b>-</b>

1) An mehreren griechischen Lyzeen tätige Lehrkräfte wurden mehrfach gezählt, die entsprechenden Wochenstunden nur einfach. Zusätzlich über die Unterrichtspflichtzeit hinaus tätige Lehrkräfte wurden, soweit sie auch ihre regelmäßigen Stunden an einem griechischen Lyzeum erteilten, bei den vollzeitbeschäftigten Lehrkräften sowie bei den Beschäftigten mit weniger als der Hälfte der vollen Unterrichtspflichtzeit bzw. bei den Mehrarbeit leistenden Lehrkräften gezählt.

**7.6 Vollzeit- und teilzeitbeschäftigte Lehrkräfte nach Lehramt und Altersgruppen**

Lehramt	Geschlecht	Vollzeit- und teilzeitbeschäftigte Lehrkräfte <sup>1)</sup>							
		insgesamt	unter 30	davon im Alter von ... Jahren					55 oder mehr
				30	35	40	45	50	
				bis unter					
35	40	45	50	55					
Lehramt an Gymnasien .....	männlich	-	-	-	-	-	-	-	-
	weiblich	-	-	-	-	-	-	-	-
	zusammen	-	-	-	-	-	-	-	-
Sonstige Lehrkräfte .....	männlich	17	-	-	7	1	4	5	
	weiblich	20	-	-	5	2	6	7	
	zusammen	37	-	-	12	3	10	12	
<b>Insgesamt</b>	<b>männlich</b>	<b>17</b>	<b>-</b>	<b>-</b>	<b>7</b>	<b>1</b>	<b>4</b>	<b>5</b>	
	<b>weiblich</b>	<b>20</b>	<b>-</b>	<b>-</b>	<b>5</b>	<b>2</b>	<b>6</b>	<b>7</b>	
	<b>insgesamt</b>	<b>37</b>	<b>-</b>	<b>-</b>	<b>12</b>	<b>3</b>	<b>10</b>	<b>12</b>	

1) Nur Lehrkräfte, die ausschl. oder überwiegend an einem griechischen Lyzeum tätig waren.

## 8. Private Deutsch-Französische Schule München in Bayern 2020/21

### 8.1 Klassen und Schüler nach Jahrgangsstufen

Jahrgangsstufe	Klassen insgesamt	davon mit einer Schülerzahl von ... Schülern					Schüler		
		bis 15	16 bis 20	21 bis 25	26 bis 30	31 oder mehr	männlich	weiblich	zusammen
6 .....	4	-	-	1	3	-	47	56	103
7 .....	4	-	-	4	-	-	48	46	94
8 .....	4	-	-	4			45	48	93
9 .....	4	-	-		4	-	50	64	114
10 .....	4	-	-	1	3	-	41	65	106
11 .....	4	-	-	2	2	-	52	52	104
12 .....	4	-	-	4	-	-	44	49	93
<b>Insgesamt</b>	<b>28</b>	-	-	<b>16</b>	<b>12</b>	-	<b>327</b>	<b>380</b>	<b>707</b>

### 8.2 Schüler nach Geburtsjahren und Jahrgangsstufen

Geburtsjahr	Geschlecht	Schüler insgesamt	davon in Jahrgangsstufe ...						
			6	7	8	9	10	11	12
2009 oder später .....	männlich	46	43	3	-	-	-	-	-
	weiblich	56	54	2	-	-	-	-	-
2008 .....	männlich	47	4	40	3	-	-	-	-
	weiblich	47	2	44	1	-	-	-	-
2007 .....	männlich	47	-	4	38	5	-	-	-
	weiblich	47	-	-	46	1	-	-	-
2006 .....	männlich	46	-	1	4	41	-	-	-
	weiblich	64	-	-	1	62	1	-	-
2005 .....	männlich	42	-	-	-	4	36	2	-
	weiblich	61	-	-	-	1	58	2	-
2004 .....	männlich	50	-	-	-	-	5	43	2
	weiblich	53	-	-	-	-	6	45	2
2003 .....	männlich	42	-	-	-	-	-	6	36
	weiblich	45	-	-	-	-	-	3	42
2002 .....	männlich	7	-	-	-	-	-	1	6
	weiblich	6	-	-	-	-	-	2	4
2001 oder früher .....	männlich	-	-	-	-	-	-	-	-
	weiblich	1	-	-	-	-	-	-	1
<b>Insgesamt</b>	<b>männlich</b>	<b>327</b>	<b>47</b>	<b>48</b>	<b>45</b>	<b>50</b>	<b>41</b>	<b>52</b>	<b>44</b>
	<b>weiblich</b>	<b>380</b>	<b>56</b>	<b>46</b>	<b>48</b>	<b>64</b>	<b>65</b>	<b>52</b>	<b>49</b>
	<b>insgesamt</b>	<b>707</b>	<b>103</b>	<b>94</b>	<b>93</b>	<b>114</b>	<b>106</b>	<b>104</b>	<b>93</b>

### 8.3 Teilnehmer am fremdsprachlichen Unterricht

Fremdsprache	Teilnehmer insgesamt	davon in Jahrgangsstufe ...						
		6	7	8	9	10	11	12
Englisch .....	707	103	94	93	114	106	104	93
Französisch .....	707	103	94	93	114	106	104	93
Latein .....	162	-	48	26	45	13	17	13
Spanisch .....	392	-	-	79	96	81	78	58

**8.4 Ausländische Schüler nach der Staatsangehörigkeit**

Länder und Gebiete (Staatsangehörigkeit)	Ausländische Schüler		Länder und Gebiete (Staatsangehörigkeit)	Ausländische Schüler	
	insgesamt	dar. weiblich		insgesamt	dar. weiblich
<b>Europa</b> .....	<b>617</b>	<b>326</b>	<b>Amerika</b> .....	<b>5</b>	<b>3</b>
<b>Europäische Union</b> .....	<b>605</b>	<b>319</b>	Kanada .....	2	2
Belgien .....	11	7	Vereinigte Staaten .....	3	1
Bulgarien .....	2	2			
Frankreich .....	578	302	<b>Afrika</b> .....	<b>9</b>	<b>7</b>
Griechenland .....	1	-	Algerien .....	1	1
Italien .....	1	1	Marokko .....	3	2
Litauen .....	1	-	Tunesien .....	5	4
Portugal .....	1	-			
Spanien .....	9	6	<b>Asien</b> .....	<b>2</b>	<b>2</b>
Tschechische Republik .....	1	1	China .....	1	1
Russische Föderation .....	1	1	Japan .....	1	1
Schweiz .....	8	4			
Serbien .....	1	1	<b>Australien</b> .....	<b>2</b>	<b>2</b>
Vereinigtes Königreich .....	2	1	Australien .....	2	2
			<b>Insgesamt</b>	<b>635</b>	<b>340</b>

**8.5 Lehrkräfte sowie Stunden der Lehrkräfte in einer normalen Schulwoche**

Beschäftigungsverhältnis/ Beschäftigungsumfang		Lehrkräfte			Stunden der Lehrkräfte pro Woche					
					davon			insgesamt	erteilte Unterrichtsstunden	
		männlich	weiblich	insgesamt	männl.	weibl.	sämtl.			
								Lehrkräften		
Vollzeitbeschäftigte Lehrkräfte, die an der Deutsch- Französischen Schule	ausschließlich oder überwiegend tätig waren	22	26	48	978	454	524	978	-	-
	mit dem geringeren Teil ihrer Unterrichtspflichtzeit tätig waren	-	-	-	-	-	-	-	-	-
Teilzeitbeschäftigte Lehrkräfte <sup>1)</sup> , die an der Deutsch- Französischen Schule	ausschließlich oder überwiegend tätig waren	-	10	10	118	-	118	118	-	-
	mit dem geringeren Teil ihrer Unterrichtspflichtzeit tätig waren	-	-	-	-	-	-	-	-	-
Lehrkräfte, die mit weniger als der Hälfte der vollen Unterrichtspflichtzeit beschäftigt waren		-	-	-	-	-	-	-	-	-
<b>Insgesamt</b>		<b>22</b>	<b>36</b>	<b>58</b>	<b>1 096</b>	<b>454</b>	<b>642</b>	<b>1 096</b>	<b>-</b>	<b>-</b>

1) Lehrkräfte mit mindestens der Hälfte der Unterrichtspflichtzeit.

**8.6 Vollzeit- und teilzeitbeschäftigte Lehrkräfte nach Lehramt und Altersgruppen**

Lehramt	Geschlecht	Vollzeit- und teilzeit- beschäftigte Lehrkräfte <sup>1)</sup> insgesamt	davon im Alter von ... Jahren						
			unter 30	30	35	40	45	50	55 oder mehr
				bis unter					
			35	40	45	50	55		
Lehramt an Gymnasien .....	männlich	2	-	-	-	-	-	1	1
	weiblich	1	-	-	-	-	-	-	1
	zusammen	3	-	-	-	-	-	1	2
Sonstige Lehrkräfte .....	männlich	20	-	1	1	4	6	3	5
	weiblich	35	-	4	1	11	5	6	8
	zusammen	55	-	5	2	15	11	9	13
<b>Insgesamt</b>	<b>männlich</b>	<b>22</b>	<b>-</b>	<b>1</b>	<b>1</b>	<b>4</b>	<b>6</b>	<b>4</b>	<b>6</b>
	<b>weiblich</b>	<b>36</b>	<b>-</b>	<b>4</b>	<b>1</b>	<b>11</b>	<b>5</b>	<b>6</b>	<b>9</b>
	<b>Insgesamt</b>	<b>58</b>	<b>-</b>	<b>5</b>	<b>2</b>	<b>15</b>	<b>11</b>	<b>10</b>	<b>15</b>

1) Nur Lehrkräfte, die ausschl. oder überwiegend an einer Privaten Deutsch-Französischen Schule München tätig waren; einschl. Teilzeitbeschäftigter mit mindestens der Hälfte der Unterrichtspflichtzeit.

## 9. Bavarian International School City Campus 2020/21 in Bayern

### 9.1 Klassen und Schüler nach Jahrgangsstufen

Jahrgangsstufe	Klassen insgesamt	davon mit ... Schülern			Schüler		
		bis 15	16 bis 20	21 bis 25	männlich	weiblich	zusammen
1 .....	2	-	2	-	19	18	37
2 .....	3	-	3	-	23	25	48
3 .....	3	1	2	-	20	27	47
4 .....	2	-	2	-	15	19	34
5 .....	3	-	3	-	24	27	51
<b>Insgesamt</b>	<b>13</b>	<b>1</b>	<b>12</b>	<b>-</b>	<b>101</b>	<b>116</b>	<b>217</b>

### 9.2 Schüler nach Geburtsjahren und Jahrgangsstufen

Jahrgangsstufe	Geschlecht	Schüler insgesamt	davon mit Geburtsjahr ...					
			2014	2013	2012	2011	2010	2009 oder früher
1 .....	männlich	19	16	3	-	-	-	-
	weiblich	18	14	4	-	-	-	-
2 .....	männlich	23	-	19	4	-	-	-
	weiblich	25	-	15	10	-	-	-
3 .....	männlich	20	-	-	15	4	1	-
	weiblich	27	-	-	17	10	-	-
4 .....	männlich	15	-	-	-	9	6	-
	weiblich	19	-	-	-	11	8	-
5 .....	männlich	24	-	-	-	-	15	9
	weiblich	27	-	-	-	-	21	6
<b>Insgesamt</b>	<b>männlich</b>	<b>101</b>	<b>16</b>	<b>22</b>	<b>19</b>	<b>13</b>	<b>22</b>	<b>9</b>
	<b>weiblich</b>	<b>116</b>	<b>14</b>	<b>19</b>	<b>27</b>	<b>21</b>	<b>29</b>	<b>6</b>
	<b>insgesamt</b>	<b>217</b>	<b>30</b>	<b>41</b>	<b>46</b>	<b>34</b>	<b>51</b>	<b>15</b>

### 9.3 Teilnehmer am fremdsprachlichen Unterricht

Fremdsprache	Teilnehmer insgesamt	davon in Jahrgangsstufe ...				
		1	2	3	4	5
Englisch .....	217	37	48	47	34	51
Deutsch als Fremdsprache .....	150	24	35	30	27	34

**9.4 Ausländische Schüler nach der Staatsangehörigkeit**

Länder und Gebiete (Staatsangehörigkeit)	Ausländische Schüler		Länder und Gebiete (Staatsangehörigkeit)	Ausländische Schüler	
	insgesamt	dar. weiblich		insgesamt	dar. weiblich
<b>Europa</b> .....	<b>58</b>	<b>30</b>	<b>noch: Amerika</b> .....		
<b>Europäische Union</b> .....	<b>37</b>	<b>20</b>	Kanada .....	2	1
Frankreich .....	6	2	Vereinigte Staaten .....	25	12
Griechenland .....	1	-	Übriges Amerika .....	2	2
Italien .....	5	1			
Litauen .....	1	1	<b>Afrika</b> .....	<b>2</b>	<b>-</b>
Luxemburg .....	1	1	Ägypten .....	2	-
Niederlande .....	3	2			
Österreich .....	2	2	<b>Asien</b> .....	<b>55</b>	<b>32</b>
Polen .....	2	2	China .....	8	4
Portugal .....	1	-	Indien .....	21	12
Schweden .....	5	2	Israel .....	3	2
Spanien .....	10	7	Japan .....	11	8
Russische Föderation .....	3	2	Korea, Demokrat. Volksrep. ....	5	4
Schweiz .....	3	1	Übriges Asien <sup>1)</sup> .....	7	2
Türkei .....	2	1			
Vereinigtes Königreich .....	13	6	<b>Australien</b> .....	<b>3</b>	<b>1</b>
			Australien .....	3	1
<b>Amerika</b> .....	<b>32</b>	<b>17</b>			
Brasilien .....	1	-			
Chile .....	2	2			
			<b>Insgesamt</b>	<b>150</b>	<b>80</b>

1) Einschließlich der Teilgebiete der übrigen ehemaligen Sowjetunion.

**9.5 Lehrkräfte sowie Stunden der Lehrkräfte in einer normalen Schulwoche**

Beschäftigungsverhältnis/ Beschäftigungsumfang		Lehrkräfte			Stunden der Lehrkräfte pro Woche					
					ins- gesamt	davon			Anrech- nungs- stunden	Ermässi- gungs- stunden
		männ- lich	weib- lich	ins- gesamt		erteilte Unterrichtsstunden von				
					männl.	weibl.	sämtl.			
Vollzeitbeschäftigte Lehrkräfte, die an der Bavarian International School City Campus	ausschließlich oder überwiegend tätig waren	3	22	25	725	87	638	725	-	-
	mit dem geringeren Teil ihrer Unterrichts- pflichtzeit tätig waren	-	-	-	-	-	-	-	-	-
Teilzeitbeschäftigte Lehrkräfte <sup>1)</sup> , die an der Bavarian International School City Campus	ausschließlich oder überwiegend tätig waren	-	4	4	69	-	69	69	-	-
	mit dem geringeren Teil ihrer Unterrichts- pflichtzeit tätig waren	-	1	1	12	-	12	12	-	-
<b>Insgesamt</b>		<b>3</b>	<b>27</b>	<b>30</b>	<b>806</b>	<b>87</b>	<b>719</b>	<b>806</b>	<b>-</b>	<b>-</b>

1) Lehrkräfte mit mindestens der Hälfte der Unterrichtspflichtzeit.

## 10. Bavarian International School Haimhausen in Bayern 2020/21

### 10.1 Klassen und Schüler nach Jahrgangsstufen

Jahrgangsstufe	Klassen insgesamt	davon mit ... Schülern			Schüler		
		bis 15	16 bis 20	21 oder mehr	männlich	weiblich	zusammen
10 .....	4	-	1	3	40	47	87
11 .....	4	-	-	4	37	58	95
12 .....	4	-	3	1	42	37	79
<b>Insgesamt</b>	<b>12</b>	<b>-</b>	<b>4</b>	<b>8</b>	<b>119</b>	<b>142</b>	<b>261</b>

### 10.2 Schüler nach Geburtsjahren und Jahrgangsstufen

Jahrgangsstufe	Geschlecht	Schüler insgesamt	davon mit Geburtsjahr ...					
			2005 oder später	2004	2003	2002	2001	2000 oder früher
10 .....	männlich	40	26	14	-	-	-	-
	weiblich	47	26	16	5	-	-	-
11 .....	männlich	37	-	24	13	-	-	-
	weiblich	58	-	32	23	3	-	-
12 .....	männlich	42	-	-	24	17	1	-
	weiblich	37	-	1	27	8	1	-
<b>Insgesamt</b>	<b>männlich</b>	<b>119</b>	<b>26</b>	<b>38</b>	<b>37</b>	<b>17</b>	<b>1</b>	<b>-</b>
	<b>weiblich</b>	<b>142</b>	<b>26</b>	<b>49</b>	<b>55</b>	<b>11</b>	<b>1</b>	<b>-</b>
	<b>insgesamt</b>	<b>261</b>	<b>52</b>	<b>87</b>	<b>92</b>	<b>28</b>	<b>2</b>	<b>-</b>

### 10.3 Teilnehmer am fremdsprachlichen Unterricht

Fremdsprache	Teilnehmer insgesamt	davon in Jahrgangsstufe ...		
		10	11	12
Chinesisch .....	2	-	1	1
Französisch .....	4	1	2	1
Italienisch .....	7	2	4	1
Japanisch .....	11	5	3	3
Spanisch .....	11	-	8	3
Deutsch als Fremdsprache .....	132	57	42	33
Sonstige .....	1	1	-	-

### 10.4 Ausländische Schüler nach der Staatsangehörigkeit

Länder und Gebiete (Staatsangehörigkeit)	Ausländische Schüler	darunter weiblich	Länder und Gebiete (Staatsangehörigkeit)	Ausländische Schüler	darunter weiblich
<b>Europa</b> .....	<b>93</b>	<b>50</b>	<b>Amerika</b> .....	<b>35</b>	<b>24</b>
<b>Europäische Union</b> .....	<b>59</b>	<b>32</b>	Brasilien .....	2	-
Albanien .....	1	1	Kanada .....	1	1
Belgien .....	2	1	Vereinigte Staaten .....	29	20
Bulgarien .....	1	-	Übriges Amerika .....	3	3
Finnland .....	1	1			
Frankreich .....	5	3	<b>Afrika</b> .....	<b>4</b>	<b>1</b>
Griechenland .....	1	-	Ägypten .....	2	1
Irland .....	2	1	Übriges Afrika .....	2	-
Italien .....	13	6			
Kroatien .....	2	2	<b>Asien</b> .....	<b>38</b>	<b>26</b>
Luxemburg .....	1	-	China .....	3	1
Niederlande .....	4	2	Indien .....	8	2
Österreich .....	2	1	Israel .....	2	2
Polen .....	2	2	Japan .....	14	11
Rumänien .....	1	-	Korea, Republik .....	7	6
Schweden .....	2	1	Vietnam .....	1	1
Spanien .....	16	9	Übriges Asien <sup>1)</sup> .....	3	3
Ungarn .....	3	2			
Russische Föderation .....	4	3	<b>Australien</b> .....	<b>3</b>	<b>2</b>
Schweiz .....	1	1	Australien .....	2	2
Vereinigtes Königreich .....	29	14	Neuseeland .....	1	-
			<b>Insgesamt</b>	<b>173</b>	<b>103</b>

1) Einschließlich der Teilgebiete der übrigen ehemaligen Sowjetunion.



**10.5 Lehrkräfte sowie Stunden der Lehrkräfte in einer normalen Schulwoche**

Beschäftigungsverhältnis/ Beschäftigungsumfang		Lehrkräfte			Stunden der Lehrkräfte pro Woche					
					ins- gesamt	davon			Anrech- nungs- stunden	Ermässi- gungs- stunden
		erteilte Unterrichtsstunden von								
		männ- lich	weib- lich	ins- gesamt		männl.	weibl.	sämtl.		
Lehrkräften										
Vollzeitbeschäftigte Lehrkräfte, die an der Bavarian International School	ausschließlich oder überwiegend tätig waren	21	36	57	1 527	562	965	1 527	-	-
	mit dem geringeren Teil ihrer Unterrichtspflichtzeit tätig waren	-	-	-	-	-	-	-	-	-
Teilzeitbeschäftigte Lehrkräfte <sup>1)</sup> , die an der Bavarian International School	ausschließlich oder überwiegend tätig waren	1	8	9	213	24	189	213	-	-
	mit dem geringeren Teil ihrer Unterrichtspflichtzeit tätig waren	-	-	-	-	-	-	-	-	-
Lehrkräfte, die mit weniger als der Hälfte der vollen Unterrichtspflichtzeit beschäftigt waren		1	-	1	10	10	-	10	-	-
<b>Insgesamt</b>		<b>23</b>	<b>44</b>	<b>67</b>	<b>1 750</b>	<b>596</b>	<b>1 154</b>	<b>1 750</b>	-	-

1) Lehrkräfte mit mindestens der Hälfte der Unterrichtspflichtzeit.

**10.6 Vollzeit- und teilzeitbeschäftigte Lehrkräfte nach Lehramt und Altersgruppen**

Lehramt	Geschlecht	Vollzeit- und teilzeit- beschäftigte Lehrkräfte <sup>1)</sup> insgesamt	davon im Alter von ... Jahren						
			unter 30	30	35	40	45	50	55 oder mehr
				bis unter					
			35	40	45	50	55		
Lehramt an Gymnasien .....	männlich	-	-	-	-	-	-	-	-
	weiblich	-	-	-	-	-	-	-	-
	zusammen	-	-	-	-	-	-	-	-
Sonstige Lehrkräfte .....	männlich	22	-	2	4	4	6	6	
	weiblich	44	1	8	5	11	5	12	
	zusammen	66	1	10	9	15	11	18	
<b>Insgesamt</b>	<b>männlich</b>	<b>22</b>	<b>-</b>	<b>2</b>	<b>4</b>	<b>4</b>	<b>6</b>	<b>6</b>	
	<b>weiblich</b>	<b>44</b>	<b>1</b>	<b>8</b>	<b>5</b>	<b>11</b>	<b>5</b>	<b>12</b>	
	<b>insgesamt</b>	<b>66</b>	<b>1</b>	<b>10</b>	<b>9</b>	<b>15</b>	<b>11</b>	<b>18</b>	

1) Nur Lehrkräfte, die ausschl. oder überwiegend an einer Bavarian International School Haimhausen tätig waren; einschl. Teilzeitbeschäftigter mit mindestens der Hälfte der Unterrichtspflichtzeit.

**11. Private Franconian International School Erlangen in Bayern 2020/21****11.1 Klassen und Schüler nach Jahrgangsstufen**

Jahrgangsstufe	Klassen insgesamt	davon mit ... Schülern			Schüler		
		bis 15	16 bis 20	21 oder mehr	männlich	weiblich	zusammen
10 .....	3	-	3	-	23	26	49
11 .....	3	1	2	-	18	29	47
12 .....	3	-	3	-	29	25	54
<b>Insgesamt</b>	<b>9</b>	<b>1</b>	<b>8</b>	<b>-</b>	<b>70</b>	<b>80</b>	<b>150</b>

**11.2 Schüler nach Geburtsjahren und Jahrgangsstufen**

Jahrgangsstufe	Geschlecht	Schüler insgesamt	davon mit Geburtsjahr ...					2001 oder früher
			2006	2005	2004	2003	2002	
10 .....	männlich	23	1	12	10	-	-	-
	weiblich	26	1	21	4	-	-	-
11 .....	männlich	18	-	-	12	4	2	-
	weiblich	29	-	-	16	12	1	-
12 .....	männlich	29	-	-	-	22	5	2
	weiblich	25	-	-	1	19	4	1
<b>Insgesamt</b>	<b>männlich</b>	<b>70</b>	<b>1</b>	<b>12</b>	<b>22</b>	<b>26</b>	<b>7</b>	<b>2</b>
	<b>weiblich</b>	<b>80</b>	<b>1</b>	<b>21</b>	<b>21</b>	<b>31</b>	<b>5</b>	<b>1</b>
	<b>insgesamt</b>	<b>150</b>	<b>2</b>	<b>33</b>	<b>43</b>	<b>57</b>	<b>12</b>	<b>3</b>

**11.3 Teilnehmer am fremdsprachlichen Unterricht**

Fremdsprache	Teilnehmer insgesamt	davon in Jahrgangsstufe ...		
		10	11	12
Englisch .....	54	32	11	11
Deutsch als Fremdsprache .....	81	27	26	28

**11.4 Ausländische Schüler nach der Staatsangehörigkeit**

Länder und Gebiete (Staatsangehörigkeit)	Ausländische Schüler		Länder und Gebiete (Staatsangehörigkeit)	Ausländische Schüler	
	insgesamt	dar. weiblich		insgesamt	dar. weiblich
<b>Europa</b> .....	<b>49</b>	<b>27</b>	<b>Amerika</b> .....	<b>24</b>	<b>5</b>
<b>Europäische Union</b> .....	<b>30</b>	<b>19</b>	Brasilien .....	3	-
Albanien .....	1	1	Chile .....	1	-
Bulgarien .....	1	1	Kanada .....	1	-
Finnland .....	1	1	Vereinigte Staaten .....	19	5
Frankreich .....	7	4	<b>Afrika</b> .....	<b>1</b>	<b>1</b>
Griechenland .....	1	1	Nigeria .....	1	1
Irland .....	1	1	<b>Asien</b> .....	<b>16</b>	<b>10</b>
Italien .....	5	3	Bangladesch .....	1	-
Niederlande .....	3	1	China .....	3	3
Polen .....	1	-	Indien .....	2	2
Portugal .....	1	1	Indonesien .....	2	1
Rumänien .....	1	1	Iran, Islamische Republik .....	1	-
Schweden .....	1	1	Korea, Demokrat. Volksrep. ....	4	2
Slowakei .....	1	-	Pakistan .....	2	2
Spanien .....	2	2	Vietnam .....	1	-
Ungarn .....	3	1	<b>Australien</b> .....	<b>1</b>	<b>-</b>
Türkei .....	5	3	Australien .....	1	-
Schweiz .....	1	1			
Vereinigtes Königreich .....	13	4			
			<b>Insgesamt</b>	<b>91</b>	<b>43</b>

**11.5 Lehrkräfte sowie Stunden der Lehrkräfte in einer normalen Schulwoche**

Beschäftigungsverhältnis/ Beschäftigungsumfang		Lehrkräfte			Stunden der Lehrkräfte pro Woche					
					ins- gesamt	davon			Anrech- nungs- stunden	Ermässi- gungs- stunden
		erteilte Unterrichtsstunden von								
		männ- lich	weib- lich	ins- gesamt		männl.	weibl.	sämtl.		
						Lehrkräften				
Vollzeitbeschäftigte Lehrkräfte, die an der Franconian International School	ausschließlich oder überwiegend tätig waren	16	25	41	672	336	336	672	-	-
	mit dem geringeren Teil ihrer Unterrichtspflichtzeit tätig waren	-	-	-	-	-	-	-	-	-
Teilzeitbeschäftigte Lehrkräfte <sup>1)</sup> , die an der Franconian International School	ausschließlich oder überwiegend tätig waren	-	7	7	84	-	84	84	-	-
	mit dem geringeren Teil ihrer Unterrichtspflichtzeit tätig waren	-	-	-	-	-	-	-	-	-
Mehrarbeit/ Überstunden leistende Lehrkräfte		-	1	1	8	-	8	8	-	-
<b>Insgesamt</b>		<b>16</b>	<b>33</b>	<b>49</b>	<b>764</b>	<b>336</b>	<b>428</b>	<b>764</b>	<b>-</b>	<b>-</b>

1) Lehrkräfte mit mindestens der Hälfte der Unterrichtspflichtzeit.

**12. St. George's - The British International School Munich in Bayern 2020/21****12.1 Klassen und Schüler nach Jahrgangsstufen**

Jahrgangsstufe	Klassen insgesamt	davon mit ... Schülern			Schüler		
		bis 15	16 bis 20	21 bis 25	männlich	weiblich	zusammen
1 .....	3	-	3	-	24	24	48
2 .....	3	-	3	-	29	24	53
3 .....	3	3	-	-	22	15	37
4 .....	3	3	-	-	21	23	44
5 .....	3	3	-	-	24	19	43
6 .....	3	-	3	-	29	21	50
7 .....	3	-	3	-	39	20	59
8 .....	3	3	-	-	20	15	35
9 .....	2	2	-	-	20	9	29
10 .....	3	3	-	-	21	20	41
11 .....	3	3	-	-	25	14	39
12 .....	2	2	-	-	16	13	29
<b>Insgesamt</b>	<b>34</b>	<b>22</b>	<b>12</b>	<b>-</b>	<b>290</b>	<b>217</b>	<b>507</b>

**12.2 Schüler nach Geburtsjahren und Jahrgangsstufen**

Jahrgangsstufe	Geschlecht	Schüler insgesamt	davon mit Geburtsjahr ...									
			2012 oder später	2011	2010	2009	2008	2007	2006	2005	2004 oder früher	
1 .....	männlich	24	24	-	-	-	-	-	-	-	-	-
	weiblich	24	24	-	-	-	-	-	-	-	-	-
2 .....	männlich	29	29	-	-	-	-	-	-	-	-	-
	weiblich	24	24	-	-	-	-	-	-	-	-	-
3 .....	männlich	22	13	9	-	-	-	-	-	-	-	-
	weiblich	15	10	5	-	-	-	-	-	-	-	-
4 .....	männlich	21	-	14	7	-	-	-	-	-	-	-
	weiblich	23	-	15	8	-	-	-	-	-	-	-
5 .....	männlich	24	-	-	16	8	-	-	-	-	-	-
	weiblich	19	-	-	9	10	-	-	-	-	-	-
6 .....	männlich	29	-	-	-	20	9	-	-	-	-	-
	weiblich	21	-	-	-	14	6	1	-	-	-	-
7 .....	männlich	39	-	-	-	-	16	22	1	-	-	-
	weiblich	20	-	-	-	-	14	6	-	-	-	-
8 .....	männlich	20	-	-	-	-	1	9	10	-	-	-
	weiblich	15	-	-	-	-	-	9	5	1	-	-
9 .....	männlich	20	-	-	-	-	-	-	10	8	2	-
	weiblich	9	-	-	-	-	-	-	5	4	-	-
10 .....	männlich	21	-	-	-	-	-	-	-	11	10	-
	weiblich	20	-	-	-	-	-	-	-	11	9	-
11 .....	männlich	25	-	-	-	-	-	-	-	-	25	-
	weiblich	14	-	-	-	-	-	-	-	-	14	-
12 .....	männlich	16	-	-	-	-	-	-	-	-	16	-
	weiblich	13	-	-	-	-	-	-	-	-	13	-
<b>Insgesamt</b>	<b>männlich</b>	<b>290</b>	<b>66</b>	<b>23</b>	<b>23</b>	<b>28</b>	<b>26</b>	<b>31</b>	<b>21</b>	<b>19</b>	<b>53</b>	
	<b>weiblich</b>	<b>217</b>	<b>58</b>	<b>20</b>	<b>17</b>	<b>24</b>	<b>20</b>	<b>16</b>	<b>10</b>	<b>16</b>	<b>36</b>	
	<b>insgesamt</b>	<b>507</b>	<b>124</b>	<b>43</b>	<b>40</b>	<b>52</b>	<b>46</b>	<b>47</b>	<b>31</b>	<b>35</b>	<b>89</b>	

**12.3 Teilnehmer am fremdsprachlichen Unterricht**

Fremdsprache	Teilnehmer insgesamt	davon in Jahrgangsstufe ...											
		1	2	3	4	5	6	7	8	9	10	11	12
Französisch .....	86	-	-	-	-	-	20	23	18	8	9	4	4
Spanisch .....	95	-	-	-	-	-	30	34	16	3	3	5	4
Deutsch als Fremdsprache ....	220	13	24	12	13	17	24	32	19	17	21	15	13

## 12.4 Ausländische Schüler nach der Staatsangehörigkeit

Länder und Gebiete (Staatsangehörigkeit)	Ausländische Schüler		Länder und Gebiete (Staatsangehörigkeit)	Ausländische Schüler	
	insgesamt	dar. weiblich		insgesamt	dar. weiblich
<b>Europa</b> .....	<b>165</b>	<b>81</b>	<b>Amerika</b> .....	<b>51</b>	<b>22</b>
<b>Europäische Union</b> .....	<b>77</b>	<b>42</b>	Brasilien .....	3	1
Belgien .....	1	1	Kanada .....	5	3
Bulgarien .....	3	-	Vereinigte Staaten .....	40	16
Frankreich .....	11	6	Übriges Amerika .....	3	2
Griechenland .....	4	3	<b>Afrika</b> .....	<b>6</b>	<b>2</b>
Irland .....	1	-	Ägypten .....	1	-
Italien .....	28	17	Übriges Afrika .....	5	2
Litauen .....	1	-	<b>Asien</b> .....	<b>104</b>	<b>46</b>
Niederlande .....	7	4	Aserbaidschan .....	1	1
Österreich .....	6	1	China .....	5	2
Polen .....	2	-	Indien .....	48	22
Portugal .....	4	3	Indonesien .....	1	1
Schweden .....	3	1	Israel .....	1	1
Spanien .....	2	2	Japan .....	13	9
Ungarn .....	4	4	Sri Lanke .....	1	1
Türkei .....	3	2	Syrien, Arabische Republik .....	1	-
Schweiz .....	2	2	Übriges Asien <sup>1)</sup> .....	33	9
Ukraine .....	2	1	<b>Australien</b> .....	<b>4</b>	<b>1</b>
Vereinigtes Königreich .....	72	28	Australien .....	4	1
Weißrussland .....	9	6			
			<b>Insgesamt</b>	<b>330</b>	<b>152</b>

1) Einschließlich der Teilgebiete der übrigen ehemaligen Sowjetunion.

## 12.5 Lehrkräfte sowie Stunden der Lehrkräfte in einer normalen Schulwoche

Beschäftigungsverhältnis/ Beschäftigungsumfang		Lehrkräfte			Stunden der Lehrkräfte pro Woche					
					ins- gesamt	davon			Anrech- nungs- stunden	Ermäü- gungs- stunden
		erteilte Unterrichtsstunden von Lehrkräften	männl.	weibl.		sämtl.				
							männ- lich	weib- lich		
Vollzeitbeschäftigte Lehrkräfte, die an der St. George's School	ausschließlich oder überwiegend tätig waren	31	45	76	1 976	806	1 170	1 976	-	-
	mit dem geringeren Teil ihrer Unterrichtspflichtzeit tätig waren	-	-	-	-	-	-	-	-	-
Teilzeitbeschäftigte Lehrkräfte <sup>1)</sup> , die an der St. George's School	ausschließlich oder überwiegend tätig waren	-	1	1	13	-	13	13	-	-
	mit dem geringeren Teil ihrer Unterrichtspflichtzeit tätig waren	-	-	-	-	-	-	-	-	-
<b>Insgesamt</b>		<b>31</b>	<b>46</b>	<b>77</b>	<b>1 989</b>	<b>806</b>	<b>1 183</b>	<b>1 989</b>	<b>-</b>	<b>-</b>

1) Lehrkräfte mit mindestens der Hälfte der Unterrichtspflichtzeit.

**13. Create School Tutzing in Bayern 2020/21**  
**13.1. Klassen und Schüler nach Jahrgangsstufen**

Jahrgangsstufe	Klassen insgesamt	davon mit ... Schülern		Schüler		
		bis 15	16 oder mehr	männlich	weiblich	zusammen
1 .....	1	1	-	2	-	2
2 .....	1	1	-	2	5	7
3 .....	1	1	-	3	-	3
4 .....	1	1	-	4	2	6
5 .....	1	1	-	4	5	9
6 .....	1	1	-	3	1	4
7 .....	1	1	-	3	5	8
8 .....	1	1	-	5	4	9
9 .....	2	2	-	16	11	27
<b>Insgesamt</b>	<b>10</b>	<b>10</b>	<b>-</b>	<b>42</b>	<b>33</b>	<b>75</b>

**13.2 Schüler nach Geburtsjahren und Jahrgangsstufen**

Jahrgangsstufe	Geschlecht	Schüler insgesamt	davon mit Geburtsjahr ...							
			2014	2013	2012	2011	2010	2009	2008	2007 oder früher
1 .....	männlich	2	1	1	-	-	-	-	-	-
	weiblich	-	-	-	-	-	-	-	-	-
2 .....	männlich	2	-	-	1	1	-	-	-	-
	weiblich	5	-	4	1	-	-	-	-	-
3 .....	männlich	3	-	-	2	1	-	-	-	-
	weiblich	-	-	-	-	-	-	-	-	-
4 .....	männlich	4	-	-	-	2	1	1	-	-
	weiblich	2	-	-	-	2	-	-	-	-
5 .....	männlich	4	-	-	-	-	3	1	-	-
	weiblich	5	-	-	-	-	3	2	-	-
6 .....	männlich	3	-	-	-	-	-	2	-	1
	weiblich	1	-	-	-	-	-	-	1	-
7 .....	männlich	3	-	-	-	-	-	-	1	2
	weiblich	5	-	-	-	-	-	-	3	2
8 .....	männlich	5	-	-	-	-	-	-	-	5
	weiblich	4	-	-	-	-	-	-	1	3
9 .....	männlich	16	-	-	-	-	-	-	-	16
	weiblich	11	-	-	-	-	-	-	-	11
<b>Insgesamt</b>	<b>männlich</b>	<b>42</b>	<b>1</b>	<b>1</b>	<b>3</b>	<b>4</b>	<b>4</b>	<b>4</b>	<b>1</b>	<b>24</b>
	<b>weiblich</b>	<b>33</b>	<b>-</b>	<b>4</b>	<b>1</b>	<b>2</b>	<b>3</b>	<b>2</b>	<b>5</b>	<b>16</b>
	<b>insgesamt</b>	<b>75</b>	<b>1</b>	<b>5</b>	<b>4</b>	<b>6</b>	<b>7</b>	<b>6</b>	<b>6</b>	<b>40</b>

**13.3 Teilnehmer am fremdsprachlichen Unterricht**

Fremdsprache	Teilnehmer insgesamt	davon in Jahrgangsstufe ...								
		1	2	3	4	5	6	7	8	9
Englisch .....	75	2	7	3	6	9	4	8	9	27
Spanisch .....	56	-	-	-	-	9	4	8	9	26
Deutsch als Fremdsprache ....	5	-	1	1	1	-	-	-	-	2

**13.4 Ausländische Schüler nach der Staatsangehörigkeit**

Länder und Gebiete (Staatsangehörigkeit)	Ausländische Schüler		Länder und Gebiete (Staatsangehörigkeit)	Ausländische Schüler	
	insgesamt	dar. weiblich		insgesamt	dar. weiblich
<b>Europa</b> .....	<b>5</b>	<b>2</b>	<b>Afrika</b> .....	-	-
<b>Europäische Union</b> .....	<b>3</b>	<b>1</b>			
Griechenland .....	1	1	<b>Asien</b> .....	-	-
Österreich .....	1	-			
Portugal .....	1	-	<b>Australien</b> .....	-	-
Vereinigtes Königreich .....	2	1			
<b>Amerika</b> .....	<b>3</b>	<b>2</b>			
Vereinigte Staaten .....	3	2	<b>Insgesamt</b>	<b>8</b>	<b>4</b>

**13.5 Lehrkräfte sowie Stunden der Lehrkräfte in einer normalen Schulwoche**

Beschäftigungsverhältnis/ Beschäftigungsumfang		Lehrkräfte			Stunden der Lehrkräfte pro Woche					
					insgesamt	davon			Anrechnungsstunden	Ermäßigungsstunden
		männlich	weiblich	insgesamt		erteilte Unterrichtsstunden von				
			männl.	weibl.	sämtl.	Lehrkräften				
Vollzeitbeschäftigte Lehrkräfte, die an der Create School	ausschließlich oder überwiegend tätig waren	1	6	7	196	28	168	196	-	-
	mit dem geringeren Teil ihrer Unterrichtspflichtzeit tätig waren	-	-	-	-	-	-	-	-	-
Teilzeitbeschäftigte Lehrkräfte <sup>1)</sup> , die an der Create School	ausschließlich oder überwiegend tätig waren	2	1	3	40	28	12	40	-	-
	mit dem geringeren Teil ihrer Unterrichtspflichtzeit tätig waren	-	-	-	-	-	-	-	-	-
Lehrkräfte, die mit weniger als der Hälfte der vollen Unterrichtspflichtzeit beschäftigt waren		1	1	2	7	3	4	7	-	-
<b>Insgesamt</b>		<b>4</b>	<b>8</b>	<b>12</b>	<b>243</b>	<b>59</b>	<b>184</b>	<b>243</b>	<b>-</b>	<b>-</b>

1) Lehrkräfte mit mindestens der Hälfte der Unterrichtspflichtzeit.

## 14. International School Augsburg in Bayern 2020/21

### 14.1 Klassen und Schüler nach Jahrgangsstufen

Jahrgangsstufe	Klassen insgesamt	davon mit ... Schülern			Schüler		
		bis 15	16 bis 20	21 oder mehr	männlich	weiblich	zusammen
10 .....	1	-	-	1	13	8	21
11 .....	2	-	2	-	16	18	34
12 .....	2	1	1	-	15	16	31
<b>Insgesamt</b>	<b>5</b>	<b>1</b>	<b>3</b>	<b>1</b>	<b>44</b>	<b>42</b>	<b>86</b>

### 14.2 Schüler nach Geburtsjahren und Jahrgangsstufen

Jahrgangsstufe	Geschlecht	Schüler insgesamt	Geburtsjahre						
			2005	2004	2003	2002	2001	2000	1999 oder früher
10 .....	männlich	13	8	5	-	-	-	-	-
	weiblich	8	5	2	-	1	-	-	-
11 .....	männlich	16	1	8	6	1	-	-	-
	weiblich	18	-	12	4	2	-	-	-
12 .....	männlich	15	-	-	7	7	1	-	-
	weiblich	16	-	2	8	2	4	-	-
<b>Insgesamt</b>	<b>männlich</b>	<b>44</b>	<b>9</b>	<b>13</b>	<b>13</b>	<b>8</b>	<b>1</b>	<b>-</b>	<b>-</b>
	<b>weiblich</b>	<b>42</b>	<b>5</b>	<b>16</b>	<b>12</b>	<b>5</b>	<b>4</b>	<b>-</b>	<b>-</b>
	<b>insgesamt</b>	<b>86</b>	<b>14</b>	<b>29</b>	<b>25</b>	<b>13</b>	<b>5</b>	<b>-</b>	<b>-</b>

### 14.3 Teilnehmer am fremdsprachlichen Unterricht

Fremdsprache	Teilnehmer insgesamt	davon in Jahrgangsstufe ...		
		10	11	12
Englisch .....	86	21	34	31
Spanisch .....	21	21	-	-
Deutsch als Fremdsprache .....	39	9	17	13

### 14.4 Ausländische Schüler nach der Staatsangehörigkeit

Länder und Gebiete (Staatsangehörigkeit)	Ausländische Schüler		Länder und Gebiete (Staatsangehörigkeit)	Ausländische Schüler	
	insgesamt	dar. weiblich		insgesamt	dar. weiblich
<b>Europa</b> .....	<b>21</b>	<b>13</b>	<b>Amerika</b> .....	<b>4</b>	<b>2</b>
<b>Europäische Union</b> .....	<b>16</b>	<b>9</b>	Vereinigte Staaten .....	4	2
Belgien .....	1	-	<b>Afrika</b> .....	<b>1</b>	<b>1</b>
Bosnien und Herzegowina .....	1	1	Ägypten .....	1	1
Dänemark .....	1	-	<b>Asien</b> .....	<b>11</b>	<b>7</b>
Finnland .....	3	1	Indien .....	4	2
Frankreich .....	6	4	Japan .....	3	2
Griechenland .....	1	1	Korea, Republik .....	1	1
Italien .....	1	1	Thailand .....	1	-
Niederlande .....	1	-	Übriges Asien <sup>1)</sup> .....	2	2
Ungarn .....	1	1	<b>Australien</b> .....	<b>2</b>	<b>1</b>
Russische Föderation .....	2	1	Australien .....	2	1
Ukraine .....	1	1			
Vereinigtes Königreich .....	2	2			
			<b>Insgesamt</b>	<b>39</b>	<b>24</b>

1) Einschließlich der Teilgebiete der übrigen ehemaligen Sowjetunion.



**14.5 Lehrkräfte sowie Stunden der Lehrkräfte in einer normalen Schulwoche**

Beschäftigungsverhältnis/ Beschäftigungsumfang		Lehrkräfte			Stunden der Lehrkräfte pro Woche					
					ins- gesamt	davon			Anrech- nungs- stunden	ErmäÙi- gungs- stunden
		männ- lich	weib- lich	ins- gesamt		erteilte Unterrichtsstunden von				
						männl.	weibl.	sämtl.		
Vollzeitbeschäftigte Lehrkräfte, die an der International School Augsburg	ausschließlich oder überwiegend tätig waren	11	12	23	564	268	296	564	-	-
	mit dem geringeren Teil ihrer Unterrichtspflichtzeit tätig waren	-	-	-	-	-	-	-	-	-
Teilzeitbeschäftigte <sup>1)</sup> Lehrkräfte, die an der International School Augsburg	ausschließlich oder überwiegend tätig waren	3	9	12	174	44	130	174	-	-
	mit dem geringeren Teil ihrer Unterrichtspflichtzeit tätig waren	-	-	-	-	-	-	-	-	-
Mehrarbeit/Überstunden leistende Lehrkräfte		1	5	6	156	28	128	156	-	-
Lehrkräfte im Vorbereitungsdienst (nur soweit diese eigenverantwortlich Unterricht erteilen)	Studienreferendare	-	-	-	-	-	-	-	-	-
	Fachlehreranwärter	-	2	2	16	-	16	16	-	-
<b>Insgesamt</b>		<b>15</b>	<b>28</b>	<b>43</b>	<b>910</b>	<b>340</b>	<b>570</b>	<b>910</b>	<b>-</b>	<b>-</b>

1) Lehrkräfte mit mindestens der Hälfte der Unterrichtspflichtzeit.

**15. International School Mainfranken in Bayern 2020/21****15.1 Klassen und Schüler nach Jahrgangsstufen**

Jahrgangsstufe	Klassen insgesamt	davon mit ... Schülern		Schüler		
		bis 15	16 oder mehr	männlich	weiblich	zusammen
5 .....	1	1	-	8	3	11
6 .....	1	1	-	11	4	15
7 .....	1	1	-	2	11	13
8 .....	1	1	-	8	6	14
9 .....	1	1	-	7	7	14
10 .....	1	1	-	3	1	4
11 .....	1	1	-	4	5	9
12 .....	1	1	-	2	7	9
<b>Insgesamt</b>	<b>8</b>	<b>8</b>	<b>-</b>	<b>45</b>	<b>44</b>	<b>89</b>

**15.2 Schüler nach Geburtsjahren und Jahrgangsstufen**

Jahrgangsstufe	Geschlecht	Schüler insgesamt	davon mit Geburtsjahr ...							
			2009 oder später	2008	2007	2006	2005	2004	2003	2002 oder früher
5 .....	männlich	8	8	-	-	-	-	-	-	-
	weiblich	3	3	-	-	-	-	-	-	-
6 .....	männlich	11	6	5	-	-	-	-	-	-
	weiblich	4	4	-	-	-	-	-	-	-
7 .....	männlich	2	-	1	1	-	-	-	-	-
	weiblich	11	-	7	3	1	-	-	-	-
8 .....	männlich	8	-	-	4	4	-	-	-	-
	weiblich	6	-	-	5	1	-	-	-	-
9 .....	männlich	7	-	-	-	6	1	-	-	-
	weiblich	7	-	-	2	3	2	-	-	-
10 .....	männlich	3	-	-	-	-	1	2	-	-
	weiblich	1	-	-	-	-	-	1	-	-
11 .....	männlich	4	-	-	-	-	-	1	2	1
	weiblich	5	-	-	-	-	-	4	-	1
12 .....	männlich	2	-	-	-	-	-	-	-	2
	weiblich	7	-	-	-	-	-	1	2	4
<b>Insgesamt</b>	<b>männlich</b>	<b>45</b>	<b>14</b>	<b>6</b>	<b>5</b>	<b>10</b>	<b>2</b>	<b>3</b>	<b>2</b>	<b>3</b>
	<b>weiblich</b>	<b>44</b>	<b>7</b>	<b>7</b>	<b>10</b>	<b>5</b>	<b>2</b>	<b>6</b>	<b>2</b>	<b>5</b>
	<b>insgesamt</b>	<b>89</b>	<b>21</b>	<b>13</b>	<b>15</b>	<b>15</b>	<b>4</b>	<b>9</b>	<b>4</b>	<b>8</b>

**15.3 Teilnehmer am fremdsprachlichen Unterricht**

Fremdsprache	Teilnehmer insgesamt	davon in Jahrgangsstufe ...							
		5	6	7	8	9	10	11	12
Englisch .....	89	11	15	13	14	14	4	9	9
Französisch .....	8	-	-	-	-	-	-	2	6
Spanisch .....	60	-	15	12	14	14	4	1	-
Deutsch als Fremdsprache .....	29	3	3	4	3	5	1	5	5

**15.4 Ausländische Schüler nach der Staatsangehörigkeit**

Länder und Gebiete (Staatsangehörigkeit)	Ausländische Schüler		Länder und Gebiete (Staatsangehörigkeit)	Ausländische Schüler	
	insgesamt	dar. weiblich		insgesamt	dar. weiblich
<b>Europa</b> .....	<b>9</b>	<b>9</b>	<b>Asien</b> .....	<b>8</b>	<b>2</b>
<b>Europäische Union</b> .....	<b>9</b>	<b>9</b>	China .....	1	-
Frankreich .....	3	3	Indien .....	3	1
Kroatien .....	1	1	Israel .....	1	-
Österreich .....	2	2	Korea, Republik .....	3	1
Polen .....	1	1			
Rumänien .....	1	1	<b>Australien</b> .....	-	-
Ungarn .....	1	1			
			<b>Insgesamt</b>	<b>37</b>	<b>17</b>
<b>Amerika</b> .....	<b>19</b>	<b>6</b>			
Vereinigte Staaten .....	19	6			
<b>Afrika</b> .....	<b>1</b>	<b>-</b>			
Ägypten .....	1	-			

1) Einschließlich der Teilgebiete der übrigen ehemaligen Sowjetunion.

**15.5 Lehrkräfte sowie Stunden der Lehrkräfte in einer normalen Schulwoche**

Beschäftigungsverhältnis/ Beschäftigungsumfang		Lehrkräfte			Stunden der Lehrkräfte pro Woche					
					ins- gesamt	davon			Anrech- nungs- stunden	Ermässi- gungs- stunden
		erteilte Unterrichtsstunden von								
		männ- lich	weib- lich	ins- gesamt		männl.	weibl.	sämtl.		
		Lehrkräften								
Vollzeitbeschäftigte Lehrkräfte, die an der International School Mainfranken	ausschließlich oder überwiegend tätig waren	4	10	14	313	83	230	313	-	-
	mit dem geringeren Teil ihrer Unterrichtspflichtzeit tätig waren	3	1	4	31	26	5	31	-	-
Teilzeitbeschäftigte Lehrkräfte <sup>1)</sup> , die an der International School Mainfranken	ausschließlich oder überwiegend tätig waren	2	-	2	33	33	-	33	-	-
	mit dem geringeren Teil ihrer Unterrichtspflichtzeit tätig waren	-	-	-	-	-	-	-	-	-
<b>Insgesamt</b>		<b>9</b>	<b>11</b>	<b>20</b>	<b>377</b>	<b>142</b>	<b>235</b>	<b>377</b>	<b>-</b>	<b>-</b>

1) Lehrkräfte mit mindestens der Hälfte der Unterrichtspflichtzeit.

**16. International School Neu-Ulm in Bayern 2020/21****16.1 Klassen und Schüler nach Jahrgangsstufen**

Jahrgangsstufe	Klassen insgesamt	davon mit ... Schülern			Schüler		
		bis 15	16 bis 20	21 oder mehr	männlich	weiblich	zusammen
10 .....	1	-	-	1	12	9	21
11 .....	1	-	1	-	11	9	20
12 .....	2	2	-	-	16	13	29
<b>Insgesamt</b>	<b>4</b>	<b>2</b>	<b>1</b>	<b>1</b>	<b>39</b>	<b>31</b>	<b>70</b>

**16.2 Schüler nach Geburtsjahren und Jahrgangsstufen**

Jahrgangsstufe	Geschlecht	Schüler insgesamt	davon mit Geburtsjahr ...						
			2006 oder später	2005	2004	2003	2002	2001	2000 oder früher
10 .....	männlich	12	1	7	4	-	-	-	-
	weiblich	9	1	7	1	-	-	-	-
11 .....	männlich	11	-	1	3	7	-	-	-
	weiblich	9	-	1	6	2	-	-	-
12 .....	männlich	16	-	-	1	8	5	2	-
	weiblich	13	-	-	2	8	3	-	-
<b>Insgesamt</b>	<b>männlich</b>	<b>39</b>	<b>1</b>	<b>8</b>	<b>8</b>	<b>15</b>	<b>5</b>	<b>2</b>	<b>-</b>
	<b>weiblich</b>	<b>31</b>	<b>1</b>	<b>8</b>	<b>9</b>	<b>10</b>	<b>3</b>	<b>-</b>	<b>-</b>
	<b>insgesamt</b>	<b>70</b>	<b>2</b>	<b>16</b>	<b>17</b>	<b>25</b>	<b>8</b>	<b>2</b>	<b>-</b>

**16.3 Teilnehmer am fremdsprachlichen Unterricht**

Fremdsprache	Teilnehmer insgesamt	davon in Jahrgangsstufe ...		
		10	11	12
Englisch .....	70	21	20	29
Französisch .....	9	6	-	3
Spanisch .....	11	3	4	4
Deutsch als Fremdsprache .....	38	10	13	15

**16.4 Ausländische Schüler nach der Staatsangehörigkeit**

Länder und Gebiete (Staatsangehörigkeit)	Ausländische Schüler		Länder und Gebiete (Staatsangehörigkeit)	Ausländische Schüler	
	insgesamt	dar. weiblich		insgesamt	dar. weiblich
<b>Europa .....</b>	<b>26</b>	<b>8</b>	<b>Afrika .....</b>	<b>3</b>	<b>2</b>
<b>Europäische Union .....</b>	<b>15</b>	<b>5</b>	Ägypten .....	1	1
Belgien .....	1	-	Übriges Afrika .....	2	1
Frankreich .....	1	1			
Italien .....	2	-	<b>Asien .....</b>	<b>4</b>	<b>2</b>
Niederlande .....	2	1	China .....	1	1
Polen .....	1	-	Indien .....	3	1
Schweden .....	2	1			
Slowakei .....	1	-	<b>Australien .....</b>	-	-
Slowenien .....	1	-			
Spanien .....	4	2			
Norwegen .....	1	-			
Türkei .....	1	-			
Ukraine .....	2	2			
Vereinigtes Königreich .....	6	1			
Weissrussland .....	1	-			
			<b>Insgesamt</b>	<b>37</b>	<b>13</b>
<b>Amerika .....</b>	<b>4</b>	<b>1</b>			
Brasilien .....	1	-			
Kanada .....	1	-			
Vereinigte Staaten .....	2	1			

**16.5 Lehrkräfte sowie Stunden der Lehrkräfte in einer normalen Schulwoche**

Beschäftigungsverhältnis/ Beschäftigungsumfang		Lehrkräfte			Stunden der Lehrkräfte pro Woche					
					ins- gesamt	davon			Anrech- nungs- stunden	Ermäñi- gungs- stunden
		männ- lich	weib- lich	ins- gesamt		erteilte Unterrichtsstunden von				
			männl.	weibl.	sämtl.	Lehrkräften				
Vollzeitbeschäftigte Lehrkräfte, die an der International School Neu-Ulm	ausschließlich oder überwiegend tätig waren	6	7	13	148	66	82	148	-	-
	mit dem geringeren Teil ihrer Unterrichts- pflichtzeit tätig waren	1	3	4	23	2	21	23	-	-
<b>Insgesamt</b>		<b>7</b>	<b>10</b>	<b>17</b>	<b>171</b>	<b>68</b>	<b>103</b>	<b>171</b>	<b>-</b>	<b>-</b>


Aktuelle  
Veröffentlichungen  
unter  
[q.bayern.de/produkte](http://q.bayern.de/produkte)



## Statistisches Jahrbuch für Bayern 2020

Das Statistische Jahrbuch für Bayern ist das Standardwerk der amtlichen Statistik in Bayern seit 1894. Umfassend und informativ bietet es jährlich die aktuellsten Statistikdaten über Land, Leben, Leute, Politik, Wissenschaft und Wirtschaft in Bayern an.

Auf über 600 Seiten enthält es die wichtigsten Ergebnisse aller amtlichen Statistiken – in Form von Tabellen, Graphiken oder Karten – zum Teil mit langjährigen Vergleichsdaten und Zeitreihen. Ebenso werden ausgewählte wichtige Strukturdaten für Regierungsbezirke, kreisfreie Städte und Landkreise sowie Regionen Bayerns, aber auch für alle Bundesländer und die EU-Mitgliedstaaten dargestellt. Daten aus Statistiken anderer Dienststellen und Organisationen vervollständigen das Angebot.



### Preise

Buch 39,00 € | DVD (PDF) 12,00 € | Buch+DVD 46,00 € | Datei (PDF) 12,00 €



## Bayern Daten 2020

Die Bayern Daten sind ein kleiner Auszug aus dem Statistischen Jahrbuch. Auf ca. 30 Seiten sind die wichtigsten bayerischen Strukturdaten aus Wirtschaft, Gesellschaft und Politik in Tabellen und Grafiken dargestellt.

### Preise

Heft 0,55 € | Datei kostenlos

**Bayerisches Landesamt für Statistik – Vertrieb**, Nürnberger Straße 95, 90762 Fürth  
Telefon 0911 98208-6311 | Telefax 0911 98208-6638 | [vertrieb@statistik.bayern.de](mailto:vertrieb@statistik.bayern.de)